

2017

# Notas ao Balanço e Demonstração de Resultados



**8.2.1 Indicação e justificação das disposições do POCAL que, em casos excepcionais devidamente fundamentados e sem prejuízo do legalmente estabelecido, tenham sido derogadas e dos respetivos efeitos no balanço e demonstração de resultados, tendo em vista a necessidade de estes darem uma imagem verdadeira e apropriada do ativo, do passivo e dos resultados da autarquia local.**

Não foi derogada nenhuma das disposições do pocal.

**8.2.2 Indicação e comentário das contas do balanço e da demonstração de resultados cujos conteúdos não sejam comparáveis com os do exercício anterior.**

Todos os conteúdos são comparáveis.

**8.2.3 Critérios valorimétricos utilizados relativamente às várias rubricas do balanço e da demonstração de resultados, bem como métodos de cálculo respeitantes aos ajustamentos de valor, designadamente amortizações e provisões.**

Imobilizado: O método para o cálculo das amortizações do exercício é o das quotas constantes. Para efeitos de aplicação do método das quotas constantes, a quota anual das amortizações determina-se aplicando aos montantes dos elementos do ativo imobilizado em funcionamento as taxas de amortização definidas na lei.

O valor unitário e as condições em que os elementos do ativo imobilizado sujeitos a depreciação ou a deperecimento possam ser amortizadas num só exercício são os definidos na lei.

O ativo imobilizado, incluindo os investimentos adicionais ou complementares, deve ser valorizado ao custo de aquisição ou ao custo de produção.

Considera-se como custo de aquisição de um ativo a soma do respetivo preço de compra com os gastos suportados direta e indiretamente para o colocar no seu estado atual.

Existências: As existências são valorizadas ao custo de aquisição ou ao custo de produção, sem prejuízo das exceções adiante consideradas.

O custo de aquisição e o custo de produção das existências devem ser determinados de acordo com as definições adotadas para o imobilizado.

O método de custeio das saídas de armazém é o custo médio ponderado.

Dívidas de e a terceiros: As dívidas de e a terceiros são expressas pelas importâncias constantes dos documentos que as titulam.

As dívidas a receber foram ser objeto de criação de provisões de cobrança duvidosa.

Disponibilidades: As disponibilidades de caixa e de depósitos em instituições financeiras são expressas pelos montantes dos meios de pagamento e dos saldos de todas as contas de depósito, respetivamente.

**8.2.4 Cotações utilizadas para conversão em moeda portuguesa das operações registadas em contas incluídas no balanço e na demonstração de resultados originariamente expressas em moeda estrangeira.**

Nada a assinalar.

**8.2.5 Situação em que o resultado do exercício foi afetado:**

- **Por valorimetrias diferentes das previstas no capítulo 4 “Critérios de valorimetria”;**
- **Por amortizações do ativo imobilizado superiores às adequadas;**
- **Por provisões extraordinárias respeitantes do ativo.**

O resultado do exercício não foi afetado por valorimetrias diferentes das previstas no capítulo 4, não existiram amortizações superiores às adequadas, não foram realizadas provisões extraordinárias respeitantes ao ativo.

**8.2.6 Comentário às contas 431 “Despesas de instalação” e 432 “Despesas de investigação e de desenvolvimento”.**

A conta 431 “Despesas de instalação” apresenta saldo nulo. Relativamente à conta 432 “Despesas de investigação e de desenvolvimento” apresenta um saldo de 15.848,31€ referente a Planos Municipais de Ordenamento.

**8.2.7 Movimentos ocorridos nas rubricas do ativo imobilizado constantes no balanço e nas respetivas amortizações e provisões.**

Mapa no Anexo I.

**8.2.8 Desagregação das rubricas dos mapas de modo que sejam evidenciadas as seguintes informações:**

- Descrição do ativo imobilizado, à exceção dos edifícios e outras construções e viaturas (a desagregar elemento por elemento);
- Indicação dos valores dos bens adquiridos em estado de uso;
- Datas de aquisição e de reavaliação;
- Valores de aquisição, ou outro valor contabilístico na sua falta e valores de reavaliação;
- Taxas de amortização;
- Amortizações do exercício e acumuladas;
- Alienações e transferências e abates de elementos do ativo imobilizado, no exercício, devidamente justificados;
- Valores líquidos dos elementos do ativo imobilizado.

Mapa no Anexo I.

**8.2.9 Indicação dos custos incorridos no exercício e respeitantes a empréstimos obtidos para financiar imobilizações, tenham sido capitalizados nesse período.**

Nada a assinalar

**8.2.10 Indicação dos diplomas legais nos termos dos quais se baseou a reavaliação dos bens do imobilizado.**

Não foram realizadas reavaliações dos bens do imobilizado.

**8.2.11 Elaboração de um quadro discriminativo das reavaliações.**

Não foram realizadas reavaliações dos bens do imobilizado.

**8.2.12 Relativamente às imobilizações corpóreas e em curso, deve indicar-se o valor global, para cada uma das contas de:**

- **Imobilizações em poder de terceiros, incluindo bens de domínio público cedidos por contrato de concessão, em conformidade com o estabelecido no presente diploma;**
- **Imobilizações implantadas em propriedade alheia;**

Descrição	Valor	Amortizações	Valor Líquido
Cafetaria da Praça da República	263.363,76 €	45.941,58 €	217.422,18 €
Centro do Esteval – Creche, Obras de Reparação	1.061.589,64 €	227.673,98 €	833.915,66 €
Restaurante Montigri	109.867,57 €	19.519,90 €	90.347,67 €
Execução de Rampa na Igreja da Atalaia	2.936,58 €	734,13 €	2.202,45 €
Sede Clube Bons Amigos Afonsoeiro	10.864,35 €	4.888,98 €	5.975,37 €
Escola D. Pedro Varela	22.670,61 €	9.068,24 €	13.602,37 €
Execução e montagem de portão no clube de ténis do Montijo	6.617,00 €	2.757,27 €	3.859,73 €
Obras no Edifício do posto da PSP	48.828,22 €	26.731,65 €	22.096,57 €
Adaptação de Instalação da Associação dos Deficientes do Montijo	14.071,57 €	2.299,76 €	11.771,81 €
Posto da G.N.R. de Canha	25.624,88 €	4.236,15 €	21.388,73€
Remodelação Armazém de Stocks	1.609,30 €	965,58 €	643,72 €
Reparação Garagem na Praça Gomes Freire de Andrade	2.668,80 €	1.200,96 €	1.467,84 €
Edifício do Cais dos Vapores	3.646,95 €	3.191,09 €	455,86 €
Execução de Rampa de Acesso a Pessoas Deficientes na Igreja de Pegões Velhos	4.132,80 €	1.239,84 €	2.892,96 €
Trabalhos Diversos no Infantário “O Saltitão”	17.801,79 €	11.426,66 €	6.375,13 €

- **Imobilizações reversíveis;**

Nada a assinalar.

- **Discriminação dos custos financeiros nelas capitalizados, respeitantes ao exercício e acumulados**

Nada a assinalar.

**8.2.13 Indicação dos bens utilizados em regime de locação financeira, com menção dos respetivos valores contabilísticos.**

Contrato/Designação	Entidade	Valor Aquisição	Aumento/ Diminuição Patrimonial	Amortizações Acumuladas	Valor Líquido	Valor em Dívida
214355 - Aquisição Trator 75-RU-93	Banco Santander Totta, S.A.	62.748,90 €	0,00 €	13.576,96 €	49.171,94 €	47.637,71 €
<b>Total</b>						47.637,71 €

**8.2.14 Relação dos bens do imobilizado que não foi possível valorizar, com indicação das razões dessa impossibilidade.**

Está a decorrer a inventariação de bens de domínio público.

**8.2.15 Identificação dos bens de domínio público que não são objeto de amortização e indicação das respetivas razões.**

Os bens de domínio público que estão na conta 451 – “Terrenos e recursos naturais” não foram alvo de amortização de acordo com o artigo 36º do CIBE.

**8.2.16 Designação e sede das entidades participadas, com indicação da parcela detida, bem como dos capitais próprios ou equivalente e do resultado do último exercício em cada uma dessas entidades, com menção desse exercício.**

Entidade	Tipo de Entidade	Participação		Capital Social	Resultados Líquidos
		%	Valor		
AFPD	Associação	100%	-	-	80.381,68 €
SMAS	Serviço Municipalizado	100%	-	-	545.584,97 €
AMARSUL	S.A.	3,0%	233.045 €	7.750.000,00€	23.408€
SIMARSUL	S.A.	4,51%	1.127.290 €	25.000.000,00€	2.597.643 €
FAM (Fundo Apoio Municipal)		0,17%	720.855 €	417.857.175€	3.250.831,57€

**8.2.17 Relativamente aos elementos incluídos nas contas “Títulos negociáveis” e “Outras aplicações de tesouraria”, indicação, quando aplicável, da natureza, entidades, quantidades e valores de balanço.**

Nada a assinalar.

**8.2.18 Discriminação da conta “Outras aplicações financeiras”, com indicação, quando aplicável, da natureza, entidades, quantidades, valores nominais e valores de balanço.**

Nada a assinalar.



**8.2.19 Indicação global, por categorias de bens, das diferenças, materialmente relevantes, entre os custos de elementos do ativo circulante, calculados de acordo com os critérios valorimétricos adaptados e as quantias correspondentes aos respetivos preços de mercado.**

Nada a assinalar.

**8.2.20 Fundamentação das circunstâncias especiais que justificaram a atribuição a elementos do ativo circulante de um valor inferior ao mais baixo do custo ou do mercado.**

Nada a assinalar.

**8.2.21 Indicação e justificação das provisões extraordinárias respeitantes a elementos do ativo circulante relativamente aos quais, face a uma análise comercial razoável, se prevejam descidas estáveis provenientes de flutuações de valor.**

Nada a assinalar.

**8.2.22 Valor global das dívidas de cobrança duvidosa incluídas em cada uma das rubricas de dívidas de terceiros constantes no balanço.**

O valor global das “dívidas de cobrança duvidosa” incluídas na rubrica de dívida de terceiros constante no balanço é de 977.276,34€, para este montante existe uma provisão no valor de 971.651,17€.

**8.2.23 Valor global das dívidas ativas e passivas respeitantes ao pessoal da autarquia local.**

Nada a assinalar.

**8.2.24 Quantidade e valor nominal de obrigações e de outros títulos emitidos pela entidade, com indicação dos direitos que conferem.**

Nada a assinalar.

**8.2.25 Discriminação das dívidas incluídas na conta “Estado e outros entes públicos” em situação de mora.**

Não existem dívidas incluídas na conta “Estado e outros entes públicos” em situação de mora.

**8.2.26 Descrição desagregada das responsabilidades, por garantias e cauções prestadas e recibos para cobrança.**

Mapa no Anexo II.

**8.2.27 Desdobramento das contas de provisões acumuladas explicitando os movimentos ocorridos no exercício.**

Conta	Designação	Saldo Inicial	Aumento	Redução	Saldo Final
29.1.1	Provisão para Cobrança Duvidosa-Clientes Utentes	991.652,86€	45.856,76	65.858,45€	971.651,17€
29.1.2	Provisão para Cobrança Duvidosa-Outros Devedores	5.994,39€	-	120,00€	5.874,39€

O aumento da conta 29.1.1 e 29.1.2 deve-se à constituição de provisão referente a dívida de clientes/ Devedores de acordo com as seguintes percentagens:

- 100% para dívidas em mora há mais de 12 meses;
- 50% para dívidas em mora há mais de 6 meses e até 12 meses.

**8.2.28 Explicitação e justificação dos movimentos ocorridos no exercício de cada uma das contas da classe 5 "Fundo patrimonial", constantes do balanço.**

Conta	Designação	Saldo Inicial	Redução	Aumento	Aplicação Resultado Líquido	Saldo Final
51	Património	66.942.822,17€	-	-	-	66.942.822,17€
57.1	Reservas Legais	1.150.045,85€	-	-	36.457,15€	1.186.503,00 €
57.5	Subsídios	112.873,43 €	-	-	-	112.873,43 €
57.6	Doações	110.410,34 €	-	48.410,00€	-	158.820,34 €
59	Resultados Transitados	11.564.260,34€	1.052.456,82	354.179,80	692.685,86	11.558.669,18€
88	Resultado Líquido do Exercício	729.143,01€	-	4.029.641,22€	-729.143,01 €	4.029.641,22€

O aumento da conta 57.1 deve-se a aplicação da parte respetiva do resultado líquido do exercício de 2016.

O aumento da conta 57.6 deve-se ao registo de um terreno e a uma obra de arte doados ao município.

O aumento da conta 59 deve-se à aplicação da parte respetiva do resultado líquido do exercício de 2016 e ainda do reconhecimento de património existente não inventariado. A diminuição da conta 59 deve-se à regularização de amortizações de bens registados no património cuja amortização não estava correta.

**8.2.29 Demonstração do custo das mercadorias vendidas e das matérias consumidas.**

Movimentos	Matérias-primas subsidiárias e de Consumo
Existências Iniciais	70.925,80 €
Compras	603.653,46 €
Regularização de Existências (+)	2.012,85 €
Existências Finais	195.661,32 €
<b>Total</b>	<b>480.930,79 €</b>



**8.2.30 Demonstração da variação da produção.**


Nada a assinalar.

**8.2.31 Demonstração dos resultados financeiros.**


Mapa no Anexo III.

**8.2.32 Demonstração dos resultados extraordinários.**

Mapa no Anexo IV.



# Anexo I



Rubricas	Saldo Inicial	Reavaliação	Aumentos	Alienações	Transferências	Abates	Doações e Tr-f.	Saldo Final
DE BENS DE DOMÍNIO PÚBLICO								
TERRENOS E RECURSOS NATURAIS	34.989,70							34.989,70
EDIFÍCIOS	625.511,33							625.511,33
OUTRAS CONSTRUÇÕES E INFRA-ESTRUTURAS	14.659.063,41		280.707,08		402.127,33			15.351.897,82
BENS DO PATRIMÓNIO HISTÓRICO, ARTÍSTICO E CULTURAL	1.126.407,23							1.126.407,23
CURSOS DE BENS DE DOMÍNIO PÚBLICO	5.963.175,59							5.963.175,59
IMOBILIZAÇÕES EM CURSO	323.614,79		500.496,17		-277.227,33			546.883,63
ADANTAMENTOS POR CONTA DE BENS DE DOMÍNIO PÚBLICO								
DE IMOBILIZAÇÕES INCORPÓREAS	22.742.762,05		781.203,25		124.900,00			23.648.865,30
DESPESAS DE INSTALAÇÃO								
DESPESAS DE INVESTIGAÇÃO E DE DESENVOLVIMENTO	15.848,31							15.848,31
PROPRIEDADE INDUSTRIAL E OUTROS DIREITOS	395.721,09		11.040,73					406.761,82
IMOBILIZAÇÕES EM CURSO								
ADANTAMENTOS POR CONTA DE IMOBILIZAÇÕES INCORPÓREAS								
ADANTAMENTOS POR CONTA DE IMOBILIZAÇÕES INCORPÓREAS								
DE IMOBILIZAÇÕES CORPÓREAS	411.569,40		11.040,73					422.610,13
TERRENOS E RECURSOS NATURAIS	27.262.785,54		60.972,30		634.969,32	5.343,33		27.323.757,84
EDIFÍCIOS E OUTRAS CONSTRUÇÕES	58.065.610,21		614.885,00		-5.288,48	41.356,48		59.309.121,20
EQUIPAMENTO BÁSICO	2.675.309,79		102.952,07		8.753,98			2.773.616,90
EQUIPAMENTO DE TRANSPORTE	4.406.026,75		158.234,03					4.573.614,76
PERMANENTES E UTENSÍLIOS	249.254,54		15.936,30					265.190,84
EQUIPAMENTO ADMINISTRATIVO	2.593.886,28		158.952,38			209.414,71		2.542.423,95
TARAS E VASTÍLIAME								
OUTRAS IMOBILIZAÇÕES CORPÓREAS	1.308.141,25		34.836,74		-2.813,01	6.884,98		1.333.280,00
IMOBILIZAÇÕES EM CURSO	301.542,93		680.237,02		-760.521,81	15.878,80		205.379,34
ADANTAMENTOS POR CONTA DE IMOBILIZAÇÕES CORPÓREAS								
DE INVESTIMENTOS FINANCEIROS	96.862.557,29		1.827.005,84		-124.900,00	279.878,30		98.284.784,83
PARTES CAPITAL								
ORIGAÇÕES E TÍTULOS DE PARTICIPAÇÃO	1.365.335,00					400.473,83		1.365.335,00
INVESTIMENTOS EM IMÓVEIS	1.121.328,83							720.855,00
TERRENOS E RECURSOS NATURAIS								
EDIFÍCIOS E OUTRAS CONSTRUÇÕES								
OUTRAS APLICAÇÕES FINANCEIRAS								
DEPÓSITOS EM INSTITUIÇÕES FINANCEIRAS								
TÍTULOS DA DÍVIDA PÚBLICA								
OUTROS TÍTULOS								
IMOBILIZAÇÕES EM CURSO								
ADANTAMENTOS POR CONTA DE INVESTIMENTOS FINANCEIROS								
Total	122.503.552,57		2.619.249,82			680.352,13		124.442.450,26
	2.486.663,83					400.473,83		2.086.190,00


Nota: Coluna de transferências, como sendo os movimentos a crédito das contas de impb. com sinal (-), movimentos a débito com sinal (+)

ORGÃO EXECUTIVO

Em \_\_\_\_\_ de \_\_\_\_\_ de \_\_\_\_\_

ORGÃO DELIBERATIVO

Em \_\_\_\_\_ de \_\_\_\_\_ de \_\_\_\_\_






ANOTAÇÕES E PROVISÕES - DETALHADO

Ano Contábil: 2017 Período: Janeiro a Junho

Data: 2018/04/04  
Página: 7

Rubricas	Saldo Inicial	B. Inicial	Exercício	Saldo Final
AMORTIZACOES ACUMULADAS	35.322.193,30	1.052.456,82	2.609.574,01	38.734.882,50
48.1 De investimentos em imóveis	35.322.193,30	1.052.456,82	2.609.574,01	38.734.882,50
48.1.1 Terrenos e recursos naturais				
48.1.2 Edifícios e outras construções				
48.1.2.1 Edifícios				
48.1.2.2 Outras construções				
48.2 De imobilizações corporativas				
48.2.1 Terrenos e recursos naturais				
48.2.2 Edifícios e outras construções				
48.2.2.1 Edifícios	13.279.174,43	889.966,05	1.101.642,49	15.270.384,17
48.2.2.2 Outras construções	8.529.880,15	173.012,96	620.659,48	9.331.153,79
48.2.3 Equipamento básico	4.749.294,28	716.953,09	472.983,01	5.939.230,38
48.2.3.1 Software	2.505.972,44	42.025,08	107.076,44	3.885,29
48.2.3.2 Bóteas/Arquivo e Museu	818.796,62	30.737,51	30.737,51	847.422,47
48.2.3.3 Instalações Desportivas e Recreativas	225.059,68	10.996,83	14.571,05	239.163,85
48.2.3.4 Equipamento Recolha de Resíduos	226.222,88	10.996,83	14.571,05	239.163,85
48.2.3.9 Outros	1.235.893,26	38.450,86	18.058,33	1.256.301,70
48.2.4 Equipamento de transporte	3.927.576,11	168.899,07	289.069,23	4.216.645,34
48.2.5 Retenidas e utensílios	222.496,22	15.768,78	110.141,97	238.265,00
48.2.6 Equipamento administrativo	2.410.964,59	109.846,44	110.141,97	2.311.790,45
48.2.6.1 Informatica - Software	173.496,41	17.226,97	17.226,97	190.723,38
48.2.6.2 Informaticos - Hardware	1.244.223,26	83.625,84	83.625,84	1.155.164,82
48.2.6.9 Outros	993.244,92	8.993,63	9.289,16	965.902,25
48.2.7 Taxas e variáveis	820.951,45	25.928,59	25.928,59	846.110,61
48.2.9 Outras imobilizações corporativas	411.569,40	11.040,73	11.040,73	422.610,13
48.3 De imobilizações incorporadas				
48.3.1 Despesas de instalação	15.848,31	11.040,73	11.040,73	15.848,31
48.3.2 Despesas de Investigação e de desenvolvimento	395.721,09	11.040,73	11.040,73	406.761,82
48.3.3 Propriedade industrial e outros direitos	11.743.488,66	1.111.396,55	1.111.396,55	12.854.885,21
48.5.1 Terrenos e recursos naturais				
48.5.2 Edifícios	44.679,40	8.935,88	8.935,88	53.615,28
48.5.3 Outras construções e infraestruturas	8.970.179,03	790.162,55	790.162,55	9.760.341,58
48.5.4 Infra-estrutura e equip. de natureza militar				
48.5.5 Bens de patrimônio histórico, artístico, cultural	166.874,87	16.280,50	16.280,50	183.155,37
48.5.9 Outros bens de domínio público	2.561.755,36	296.017,62	296.017,62	2.857.772,98
49 Provisões PARA INVESTIMENTOS FINANCIEROS				
49.1 Partes de capital				
49.2 Obrigações e títulos de participação				
49.3 .....				
49.5 Outras aplicações financeiras				
A transportar .....				
Total .....	35.322.193,30	1.052.456,82	2.609.574,01	38.734.882,50
Saldo Inicial	35.322.193,30	1.052.456,82	2.609.574,01	38.734.882,50
B. Inicial		1.052.456,82	2.609.574,01	
Exercício			2.609.574,01	
TOTAL			3.662.030,83	
Regularizações			249.341,63	
Saldo Final			249.341,63	



# Anexo II



ENTIDADE		MAPA DAS CONTAS DE ORDEM				DATA	ANO	PAGINA
CMONITIIJO		Período: 2017/01/02 a 2017/12/31				2018/04/04	2017	1
COD. CONTA	DESIGNAÇÃO	SALDO INICIAL		DO PERÍODO		SALDO FINAL		
		DEBITO	CREDITO	DEBITO	CREDITO	DEVEDOR	CREDOR	
09	CONTAS DE ORDEM	6.792.647,13	6.792.647,13	279.254,85	279.254,85			
09.1	RECEBOS PARA COBRANÇA							
09.1.1	EXERCICIO ANTERIOR							
09.1.1.01	RECEITA LIQUIDADADA							
09.1.1.02	RECEITA COBRADA							
09.1.1.03	RECEITA ANULADA							
09.1.2	EXERCICIO CORRENTE							
09.1.2.01	RECEITA LIQUIDADADA							
09.1.2.02	RECEITA COBRADA							
09.1.2.03	RECEITA ANULADA							
09.2	FUNDOS CAUCIONADOS		4.644.334,37	5.210,29	51.560,56		4.690.684,64	
09.2.1	CAUÇÕES DE EMPREITADAS		173.396,33	5.210,29	51.560,56		219.746,60	
09.2.1.01	PRESTADA		173.396,33		51.560,56		224.956,89	
09.2.1.02	ACCIONADA							
09.2.1.03	DEVOLVIDA			5.210,29		5.210,29		
09.2.2	CAUÇÕES DE LOTEAMENTO E OBRAS		4.469.291,64				4.469.291,64	
09.2.2.01	PRESTADA		4.469.291,64				4.469.291,64	
09.2.2.02	ACCIONADA							
09.2.2.03	DEVOLVIDA							
09.2.3	CAUÇÕES DE LICENCIAMENTO SANITARIO							
09.2.3.01	PRESTADA							
09.2.3.02	ACCIONADA							
09.2.3.03	DEVOLVIDA							
09.2.4	OCUPAÇÃO DE VIA PUBLICA		1.646,40				1.646,40	
09.2.4.01	PRESTADA		1.646,40				1.646,40	
09.2.4.02	ACCIONADA							
09.2.4.03	DEVOLVIDA							
09.2.5	CAUÇÕES DIVERSAS							
09.2.5.01	PRESTADA							
09.2.5.02	ACCIONADA							
09.2.5.03	DEVOLVIDA							
09.3	GARANTIAS BANCÁRIAS		2.148.312,76	132.678,89	89.805,11		2.105.438,98	
09.3.1	PRESTADA		2.148.312,76		89.805,11		2.238.117,87	
09.3.2	ACCIONADA							
09.3.3	DEVOLVIDA			132.678,89		132.678,89		
09.9	CONTAS DE CONTRAPARTIDA	6.792.647,13		141.365,67	137.889,18	6.796.123,62		
09.9.1	RECEBOS PARA COBRANÇA							
09.9.1.01	DE ANOS ANTERIORES							
09.9.1.02	EXERCICIO CORRENTE							
09.9.2	FUNDOS CAUCIONADOS	4.644.334,37		51.560,56	5.210,29	4.690.684,64		
09.9.2.01	CAUÇÕES DE EMPREITADAS E FORNECIMENTOS	173.396,33		51.560,56	5.210,29	219.746,60		
09.9.2.02	CAUÇÕES DE LOTEAMENTO E OBRAS	4.469.291,64				4.469.291,64		
09.9.2.03	CAUÇÕES DE LICENCIAMENTO SANITARIO							
09.9.2.04	OCUPAÇÃO DE VIA PUBLICA	1.646,40				1.646,40		
09.9.2.05	CAUÇÕES DIVERSAS							
09.9.3	GARANTIAS	2.148.312,76		89.805,11	132.678,89	2.105.438,98		
	TOTAL ...	6.792.647,13	6.792.647,13	279.254,85	279.254,85			





**CONTAS DE ORDEM**

ENTIDADE **CMONTIJO**

**CÂMARA MUNICIPAL DE MONTIJO**

Período: 2017/01/02 a 2017/12/31

ANO 2017

PAG. 1


Código	Descrição	Valores		Código	Descrição	Valores	
	SALDO DA GERÊNCIA ANTERIOR		6.792.647,13		GARANTIAS E CAUÇÕES ACIONADAS		
	GARANTIAS E CAUÇÕES RECIBOS PARA COBRANÇA	6.792.647,13			CLIENTES E UTENTES C/ CAUÇÕES		
	CLIENTES E UTENTES C/ CAUÇÕES				FORNECEDORES DE IMOBILIZADO		
	FORNECEDORES DE IMOBILIZADO				GARANTIAS E CAUÇÕES DEVOLVIDAS		137.889,18
	GARANTIAS E CAUÇÕES PRESTADAS		141.365,67		CLIENTES E UTENTES C/ CAUÇÕES		
	CLIENTES E UTENTES C/ CAUÇÕES				FORNECEDORES DE IMOBILIZADO		
	FORNECEDORES DE IMOBILIZADO				RECEITA VIRTUAL COBRADA		
	RECEITA VIRTUAL LIQUIDADADA				RECEITA VIRTUAL ANULADA		
					SALDO PARA A GERENCIA SEGUINTE		6.796.123,62
					GARANTIAS E CAUÇÕES RECIBOS PARA COBRANÇA CLIENTES E UTENTES C/ CAUÇÕES	6.796.123,62	
					FORNECEDORES DE IMOBILIZADO		
					Total geral .....		6.934.012,80
	Total geral .....		6.934.012,80				

O ORGÃO EXECUTIVO


Em \_\_\_ de \_\_\_\_\_ de \_\_\_\_

O ORGÃO DELIBERATIVO

Em \_\_\_ de \_\_\_\_\_ de \_\_\_\_



# Anexo III



**DEMONSTRAÇÃO DE RESULTADOS FINANCEIROS**

ANO 2017

ENTIDADE CMMONTIJO

CAMARA MUNICIPAL DE MONTIJO

Janeiro - Dezembro

Pag. 1


CUSTOS E PERDAS	EXERCÍCIOS		PROVEITOS E GANHOS	EXERCÍCIOS	
	N	N - 1		N	N - 1
681 - JUROS SUPOSTADOS	33.201,15	49.426,65	781 - JUROS OBTIDOS	6.217,39	6.415,74
682 - PERDAS EM ENTIDADES PARTICIPADAS			782 - GANHOS EM ENTIDADES PARTICIPADAS		
683 - AMORTIZAÇÕES DE INVESTIMENTOS EM IMÓVEIS			783 - RENDIMENTOS DE IMÓVEIS		
684 - PROVISÕES PARA APLICAÇÕES FINANCEIRAS			784 - RENDIMENTOS DE PARTICIPAÇÕES DE CAPITAL	17.762,07	198.799,16
685 - DIFERENÇAS DE CÂMBIO DESFAVORÁVEIS			785 - DIFERENÇAS DE CÂMBIO FAVORÁVEIS		
687 - PERDAS NA ALIENAÇÃO DE APLICAÇÕES DE TESOURARIA			786 - DESC. DE PTO. PAGAMENTO OBTIDOS		
688 - OUTROS CUSTOS E PERDAS FINANCEIRAS	14.166,31	12.375,86	787 - GANHOS NA ALIEN. APLIC. TESOURARIA		
<b>RESULTADOS FINANCEIROS</b>	-23.388,00	143.412,39	788 - OUTROS PROV. E GANHOS FINANCEIROS		
<b>Total .....</b>	<b>23.979,46</b>	<b>205.214,90</b>	<b>Total .....</b>	<b>23.979,46</b>	<b>205.214,90</b>

**ORGÃO EXECUTIVO**

Em \_\_\_ de \_\_\_\_\_ de \_\_\_\_


**ORGÃO DELIBERATIVO**

Em \_\_\_ de \_\_\_\_\_ de \_\_\_\_





# Anexo IV



DEMONSTRAÇÃO DE RESULTADOS EXTRAORDINARIOS

ANO 2017

ENTIDADE CMMONTIJO

CAMARA MUNICIPAL DE MONTIJO

Janeiro - Dezembro

Pag. 1

CUSTOS E PERDAS	EXERCÍCIOS		PROVEITOS E GANHOS	EXERCÍCIOS	
	N	N - 1		N	N - 1
691 - TRANSFERÊNCIAS DE CAPITAL CONCEDIDAS	152.466,82	208.986,16	791 - RESTITUIÇÃO DE IMPOSTOS		
692 - DÍVIDAS INCOBRÁVEIS		178.875,75	792 - RECUPERAÇÃO DE DÍVIDAS		
693 - PERDAS EM EXISTÊNCIAS			793 - GANHOS EM EXISTÊNCIA	0,17	
694 - PERDAS EM IMOBILIZAÇÕES			794 - GANHOS IMOBILIZAÇÕES	1.195,00	375,00
695 - MULTAS E PENALIDADES	370,00	500,00	795 - BENEFÍCIOS PENAL. CONTRATUAIS	91.283,63	701.645,30
696 - AUMENTOS AMORTIZ. PROVISÕES			796 - REDUÇÕES AMORT. PROVISÕES	65.978,45	
697 - CORREÇÕES REL. EXERC. ANTERIORES	45.376,73	414.587,50	797 - CORREÇÕES RELAT. EXERC. ANTERIORES	11.704,17	73.533,78
698 - OUTROS CUSTOS E PERDAS EXTRAORDINÁRIOS	34.576,42	12.257,25	798 - OUTROS PROV. GANHOS EXTRAORDINÁRIOS	374.084,05	380.256,81
<b>RESULTADOS EXTRAORDINARIOS</b>	311.455,50	340.604,23			
			Total .....	544.245,47	1.155.810,89
Total .....	544.245,47	1.155.810,89			

ORGÃO EXECUTIVO

Em \_\_\_ de \_\_\_\_\_ de \_\_\_\_

ORGÃO DELIBERATIVO

Em \_\_\_ de \_\_\_\_\_ de \_\_\_\_

