

INTRODUÇÃO

O ano de 2020, totalmente dominado pela pandemia que resultou da situação epidemiológica provocada pelo vírus SRAS – CoV 2 e pela doença COVID – 19, exigiu um enorme esforço global, a todas as entidades.

Acrescido a este desafio, adicionámos, no que às entidades publicas ou grupos públicos portugueses diz respeito e, em concreto, no que se refere ao grupo municipal do Montijo, a efetiva aplicação do novo sistema contabilístico previsto para as administrações públicas – SNC AP, aprovado pelo Decreto-Lei n.º 192/2015, de 11 de setembro, que trouxe consigo um novo e desafiante conjunto de exigências.

O regime financeiro das autarquias locais e das entidades intermunicipais – Lei n.º 73/2013, de 3 de setembro prevê no seu artigo 75.º, a consolidação de contas.

As entidades mãe ou consolidantes, são o Município, as entidades intermunicipais e a entidade associativa municipal.

Com a entrada em 2020 do Sistema de Normalização Contabilística para as Administrações Públicas (SNC-AP) a perspetiva da consolidação de contas estabelece a necessidade de apresentação de demonstrações orçamentais consolidadas (previstas na NCP 26) e demonstrações financeiras consolidadas (previstas na NCP 1 e na NCP 22) de forma a que as mesmas representem as contas de um grupo como se de uma única entidade se trate.

Na perspetiva financeira e orçamental, o perímetro de consolidação tem subjacente a noção de controlo preconizado na NCP 22 e na Lei 73/2013, de 3 de setembro, e à data de 2020 inclui as seguintes entidades: Câmara Municipal do Montijo, Serviços Municipalizados de Água e Saneamento do Montijo (SMAS) e Associação para Formação Profissional e Desenvolvimento do Montijo (AFPDM).

Considerando o controlo que a autarquia detém sobre a AFPDM, nomeadamente pela capacidade de nomear os órgãos de gestão, essa associação faz parte do consolidado municipal, no entanto foi necessário calcular o valor dos interesses que não controlam e que correspondem à participação dos restantes associados.

O processo de consolidação financeira em 2020, decorrente das alterações do normativo contabilístico, em conformidade com o manual de implementação do SNC-AP, não apresenta comparativos reexpressos, sendo os mesmos uma mera conversão linear sem ajustamentos do POCAL para o SNC-AP.

Estas demonstrações financeiras cumprem com o disposto no n.º 7 do artigo 75.º da Lei 73/2013, de 3 de setembro, incluindo também os documentos previstos na NCP 26 e NCP 1.

Não obstante as entidades do grupo disporem de contabilidade de gestão, optou-se por não incluir este ponto no relatório de gestão.

Montijo, 4 de junho de 2021

Informações relativas às entidades incluídas no perímetro de consolidação e a outras entidades participadas

Relativamente às entidades incluídas no perímetro de consolidação

Denominação	NIPC	Sede
Câmara Municipal de Montijo	502834846	Edifício dos Paços do Concelho Rua Manuel Neves Nunes de Almeida 2870-352 Montijo
Serviços Municipalizados de água e saneamento	680047930	Edifício dos Serviços Técnicos – 1º andar Av. dos Pescadores 2870-114 Montijo
Associação para a Formação Profissional e Desenvolvimento Montijo	504514547	Rua José de Almada Negreiros nº 217 2870 Montijo

Relativamente às entidades participadas excluídas do perímetro de consolidação

Denominação	NIPC	Sede	Capital			Motivo da Exclusão
			Capital Social	Participação %	Participação €	
Amarsul - Valoização e Tratamento de Resíduos Sólidos SA	503876321	Estrada Luís de Camões - Apartado 117 EC da Moita 2861-909 Moita	7 750 000,00 €	3,01%	233 045,00 €	Participação Minoritária c/ influência
SIMARSUL - Saneamento da Península de Setúbal, S.A..	514385901	Estrada Nacional 10 Quinta do Conde III 2975-403 Quinta do Conde	25 000 000,00 €	4,51%	1 127 290,00 €	Participação Minoritária c/ influência
FAM (Fundo Apoio Municipal)	513319182	Rua Professor Gomes Teixeira, 2 – 6º andar 1350-265 Lisboa	417 857 175,00 €	0,17%	720 855,00 €	Participação Minoritária s/ influência

Participações em Entidades Não Societárias								
Entidade Participada		Tipo de Entidade	CAE	Em N	Contribuição		Motivo da Exclusão	
Denominação	N.I.P.C				Em N	Em N		
						Meios Monetários		Em especie
Associação Nacional de Municípios Portugueses	501627413	Associação	94110	2020	6 071,80 €	-	Participação Minoritária s/ influência	
Associação de Municípios da Região de Setúbal	501380574	Associação	94110	2020	125 538,00 €	-	Participação Minoritária s/ influência	
Área Metropolitana de Lisboa	502826126	Área Metropolitana	75130	2020	18 939,00 €	-	Participação Minoritária s/ influência	
Associação de Municípios Rede Portuguesa das Cidades saudáveis	504941569	Associação	91333	2020	1 032,96 €	-	Participação Minoritária s/ influência	
S.Energia	508100720	Associação	94993	2020	46 004,37 €	-	Participação Minoritária s/ influência	
Adrepes - Associação para o desenvolvimento rural da Península de Setúbal	505812630	Associação	94995	2020	1 020,00 €	-	Participação Minoritária s/ influência	
Associação de municípios Portugueses do vinho	508038430	Associação	94110	2020	1 300,00 €	-	Participação Minoritária s/ influência	
APOREP - Associação Portuguesa de Estudos de Protocolo	513017895	Associação	94995	2020	-	-	Participação Minoritária s/ influência	
FOPPSU - Fórum Português para a prevenção e segurança urbana	38025374000043	Associação	94995	2020	2 810,00 €	-	Participação Minoritária s/ influência	
APREDIN - Associação Promotora da Rede Dinâmica XXI	507493168	Associação	94995	2020	-	-	Participação Minoritária s/ influência	
Artemrede	513798773	Associação	90010	2020	21 000,00 €	-	Participação Minoritária s/ influência	
Associação da Rota dos Vinhos da Península de Setúbal	505543745	Associação	94995	2020	1 167,24 €	-	Participação Minoritária s/ influência	
Associação de Música - Educação e Cultura	502741481	Associação	94991	-	-	-	Participação Minoritária s/ influência	
Associação Portuguesa dos Municípios com Centro Histórico	502131047	Associação	91331	2020	713,00 €	-	Participação Minoritária s/ influência	
Rutis	509481990	Associação	88990	2020	-	-	Participação Minoritária s/ influência	
Associação Nacional das Assembleias Municipais	513864202	Associação	94991	2020	1 750,00 €	-	Participação Minoritária s/ influência	
Associação Portuguesa de Bibliotecários, arquivistas e documentalistas	501121250	Associação	95591	2020	-	-	Participação Minoritária s/ influência	
Rede Internacional Cidades Educadoras	G-61045605	Associação	8299	2020	330,00 €	-	Participação Minoritária s/ influência	
Associação Música, Educação e Cultura - O Sentido dos Sons	502741481	Associação	94991	2020	15 350,00 €	-	Participação Minoritária s/ influência	
Associação Portuguesa de Habitação Municipal	505616998	Associação	94995	2020	1 000,00 €	-	Participação Minoritária s/ influência	
Centro Nacional Cultura	501108718	Associação	94991	2020	600,00 €	-	Participação Minoritária s/ influência	

Informações sobre saldos e fluxos financeiros

No ano de 2020 da interação entre as três entidades, designadamente pagamento da água consumida pela Câmara, movimentação da receita relativa aos resíduos sólidos urbanos e execução de protocolos vários resultaram os fluxos financeiros abaixo descritos:

Município de Montijo / SMAS

Tipo de Fluxos	Obrigações / Pagamentos					Direitos / Recebimentos				
	Saldo inicial	Obrigações constituídas no exercício	Anulações no exercício	Pagamentos do exercício	Saldo final	Saldo inicial	Direitos constituídos no exercício	Anulações no exercício	Recebimentos do exercício	Saldo final
Operações de Tespuraria	0,00	12 112,54	0,00	12 112,54	0,00	0,00	30 148,32	0,00	30 148,32	0,00
Relações Comerciais	746,34	83 735,41	10 842,95	72 379,36	1 259,44	0,00	2 286 045,51	0,00	2 286 045,51	0,00
Total	746,34	95 847,95	10 842,95	84 491,90	1 259,44	0,00	2 316 193,83	0,00	2 316 193,83	0,00

Município de Montijo / AFPDM

Tipo de Fluxos	Obrigações / Pagamentos					Direitos / Recebimentos				
	Saldo inicial	Obrigações constituídas no exercício	Anulações no exercício	Pagamentos do exercício	Saldo final	Saldo inicial	Direitos constituídos no exercício	Anulações no exercício	Recebimentos do exercício	Saldo final
Transferências	0,00	31 600,00	0,00	31 600,00	0,00	0,00	0,00	0,00	0,00	0,00
Relações Comerciais	0,00	517,83	0,00	517,83	0,00	0,00	18,52	0,00	18,52	0,00
Total	0,00	32 117,83	0,00	32 117,83	0,00	0,00	18,52	0,00	18,52	0,00

Informações relativas aos procedimentos de consolidação

Os movimentos extra contabilísticos efetuados para efeitos de consolidação estão conforme os seguintes mapas.

Demonstração Consolidada do Desempenho Orçamental			
Rubrica		Montante	Descrição
Taxas, multas e outras penalidades	Recebimentos	29,82 €	Valor recebido pela CMM referente ao serviço Metrológico
Taxas, multas e outras penalidades	Recebimentos	18,52 €	Valor pago pela AFPDM à CMM referente a Fotocópias de Planta Topográfica
Administração Central - Outras entidades	Recebimentos	31 600,00 €	Transferências recebidas pela AFPDM
Venda de bens e serviços	Recebimentos	72 379,36 €	Montante recebido pelos SMAS de faturação da água
Venda de bens e serviços	Recebimentos	423,65 €	Transferências recebidas pela AFPDM da CMM
Venda de bens e serviços	Recebimentos	2 286 015,69 €	Valor RSU recebido Pela CMM
Venda de bens e serviços	Recebimentos	2 432 190,14 €	Ajuste ao Valor RSU
Operações de Tesouraria	Recebimentos	2 432 190,14 €	Ajuste ao Valor RSU
Aquisição de bens e serviços	Pagamentos	29,82 €	Valor pago pelos SMAS à CMM referente ao serviço Metrológico
Aquisição de bens e serviços	Pagamentos	18,52 €	Valor pago pela AFPDM à CMM referente a Fotocópias de Planta Topográfica
Aquisição de bens e serviços	Pagamentos	72 379,36 €	Montante pago aos SMAS de faturação de água
Aquisição de bens e serviços	Pagamentos	423,65 €	Transferências efetuadas para a AFPDM
Entidades do setor não lucrativo	Pagamentos	31 600,00 €	Transferências efetuadas para a AFPDM
Operações de Tesouraria	Pagamentos	2 286 015,69 €	Ajuste ao Valor RSU

**RELATÓRIO DAS DEMONSTRAÇÕES
FINANCEIRAS CONSOLIDADAS
PRESTAÇÃO DE CONTAS CONSOLIDADA 2020**



Demonstração de Resultados			
Rubrica	Movimento	Montante	Descrição
Vendas	Débito	70 425,12 €	Montante recebido pelos SMAS de faturação da água
Vendas	Crédito	517 360,68 €	Saldos de RSU CMM com SMAS
Prestações de serviços e concessões	Débito	29,82 €	Valor recebido pela CMM referente ao serviço Metrológico
Prestações de serviços e concessões	Débito	423,65 €	Transferências recebidas pela AFPDM da CMM
Prestações de serviços e concessões	Débito	18,52 €	Valor recebido pela CMM referente ao serviço Metrológico
Prestações de serviços e concessões	Débito	196 041,80 €	Anulação de saldos de RSU CMM com SMAS
Transferências e subsídios correntes obtidos	Débito	31 600,00 €	Transferências recebidas pela AFPDM
Fornecimentos e serviços externos	Crédito	29,82 €	Valor pago pelos SMAS à CMM referente ao serviço Metrológico
Fornecimentos e serviços externos	Crédito	70 425,12 €	Montante pago aos SMAS de faturação de água
Fornecimentos e serviços externos	Crédito	423,65 €	Transferências efetuadas para a AFPDM
Fornecimentos e serviços externos	Crédito	18,52 €	Valor pago pela AFPDM à CMM referente a Fotocópias de Planta Topográfica
Transferências e subsídios concedidos	Crédito	31 600,00 €	Transferências efetuadas para a AFPDM
Outros rendimentos e ganhos	Débito	150 269,94 €	Anulação MEP
Outros rendimentos e ganhos	Débito	258 456,22 €	Amortizações realizadas pelos SMAS referentes às Obras
Outros gastos e perdas	Crédito	35 059,87 €	Anulação MEP
Detentores do capital da entidade-mãe		245 419,10 €	Cálculo de interesses minoritários entre CMM e AFPDM
Interesses que não controlam		245 419,10 €	Cálculo de interesses minoritários entre CMM e AFPDM

Balço			
Conta	Movimento	Montante	Descrição
Investimentos Participações financeiras	Crédito	22 681 508,33 €	Anulação MEP
Cientes, contribuintes e utentes	Crédito	1 259,44 €	Montante da faturação da água nos SMAS
Cientes, contribuintes e utentes	Crédito	321 318,88 €	Saldos de RSU CMM com SMAS
Outras contas a receber	Crédito	196 041,80 €	Saldos de RSU CMM com SMAS
Resultados transitados	Crédito	694 447,41 €	Anulação dos subsídios atribuídos pela CMM aos SMAS
Resultados transitados	Débito	321 318,88 €	Saldos de RSU CMM com SMAS
Resultados transitados	Débito	1 459 019,28 €	Cálculo de interesses minoritários entre CMM e AFPDM
Ajustamentos em ativos financeiros	Débito	22 566 298,26 €	Anulação MEP
Outras variações no património líquido	Débito	435 991,19 €	Valor do balancete dos SMAS da conta 59311331 referente a obras, uma vez que foram realizadas com subsidio da CMM
Fornecedores	Débito	1 259,44 €	Montante da faturação da água na CMM
Estado e outros entes públicos	Débito	517 360,68 €	Anulação de saldos de RSU CMM com SMAS

RSU - Resíduos Sólidos Urbanos

Demonstração de Fluxos de Caixa		
Conta	Montante	Descrição
Recebimentos de clientes	72 379,36 €	Montante recebido pelos SMAS de faturação da água
Recebimento de contribuintes	18,52 €	Valor recebido pela CMM referente ao serviço Metrológico
Recebimento de contribuintes	29,82 €	Valor recebido pela CMM referente ao serviço Metrológico
Recebimento de contribuintes	423,65 €	Transferências recebidas pela AFPDM da CMM
Recebimento de contribuintes	2 286 015,69 €	Valor RSU recebido pela CMM
Recebimentos de transferências e subsídios correntes	31 600,00 €	Transferências recebidas pela AFPDM
Pagamentos a fornecedores	72 379,36 €	Montante pago aos SMAS de faturação de água
Pagamentos a fornecedores	18,52 €	Valor pago pela AFPDM à CMM referente a Fotocópias de Planta Topográfica
Pagamentos a fornecedores	29,82 €	Valor pago pelos SMAS à CMM referente ao serviço Metrológico
Pagamentos a fornecedores	423,65 €	Transferências efetuadas para a AFPDM
Pagamentos de transferências e subsídios	31 600,00 €	Transferências efetuadas para a AFPDM
Outros pagamentos	2 286 015,69 €	Valor RSU pago pelos SMAS

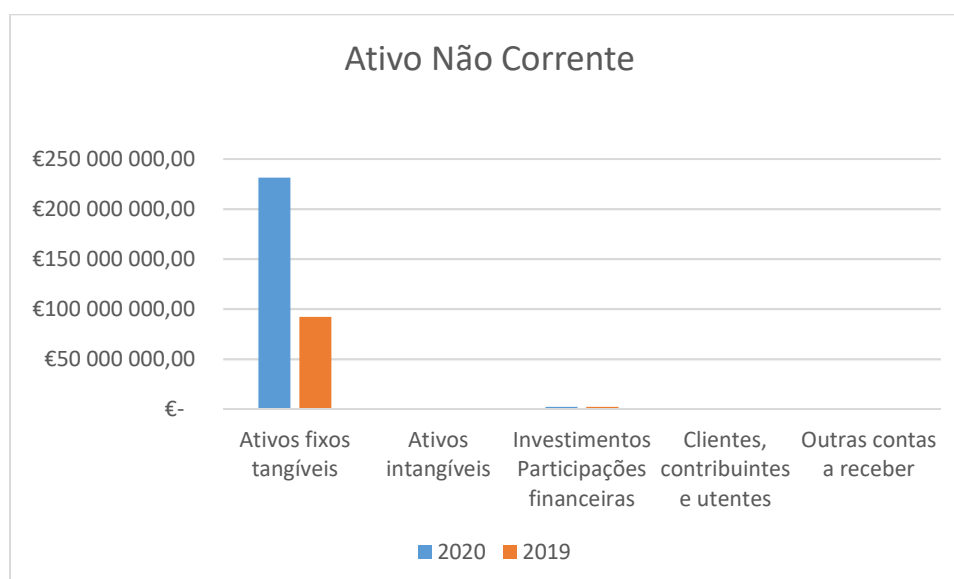
Análise Económica-Financeira

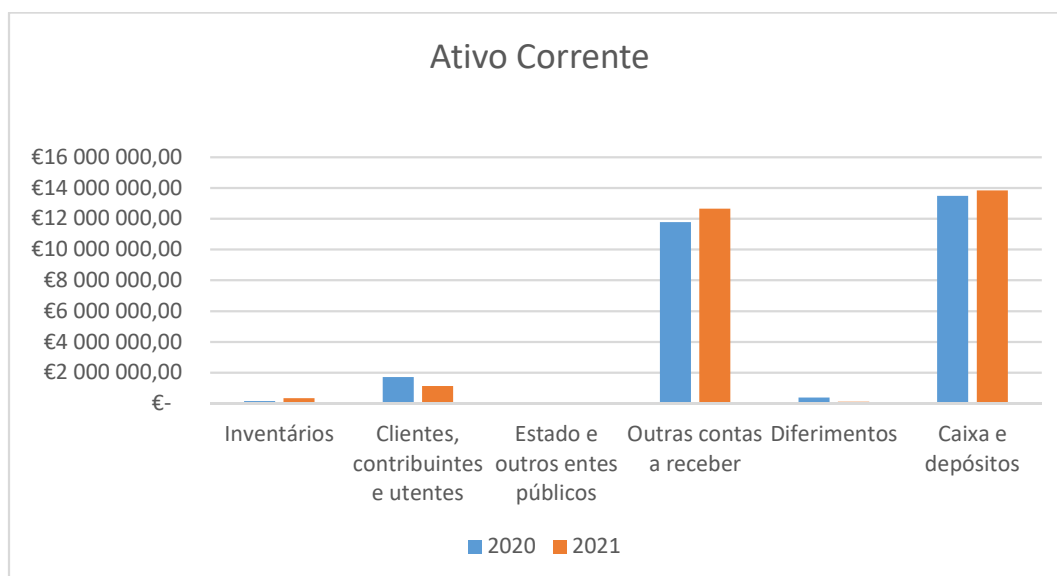
Balanço

Em 2020 o ativo da conta consolidada do grupo autárquico correspondeu a 261 172 201,72€, o que representou um aumento de 138 885 074,39€, traduzindo-se num aumento percentual de 113,57%.

A maior variação ocorreu nos ativos fixos tangíveis resultado da adoção do SNC-AP, tendo sido alterados os critérios de reconhecimento e mensuração dos Ativos Fixos Tangíveis (AFT), pelas entidades do grupo.

Ativo	2020	2019	Variação
Ativo não corrente			
Ativos fixos tangíveis	231 207 038,37 €	91 959 075,81 €	151,42%
Ativos intangíveis	117 074,59 €	98 983,12 €	18,28%
Investimentos Participações financeiras	2 172 415,04 €	2 097 031,88 €	3,59%
Cientes, contribuintes e utentes	33 410,37 €		
Outras contas a receber	57 739,71 €	66 029,32 €	-12,55%
Total Ativo não corrente	233 587 678,08 €	94 221 120,13 €	147,91%
Ativo corrente			
Inventários	150 478,53 €	339 164,53 €	-55,63%
Cientes, contribuintes e utentes	1 707 760,14 €	1 121 261,97 €	52,31%
Estado e outros entes públicos	91 296,99 €	34 770,78 €	162,57%
Outras contas a receber	11 769 086,84 €	12 642 737,10 €	-6,91%
Diferimentos	374 069,89 €	101 471,66 €	268,64%
Caixa e depósitos	13 491 831,25 €	13 826 601,16 €	-2,42%
Total Ativo corrente	27 584 523,64 €	28 066 007,20 €	-1,72%
Total Ativo	261 172 201,72 €	122 287 127,33 €	113,57%





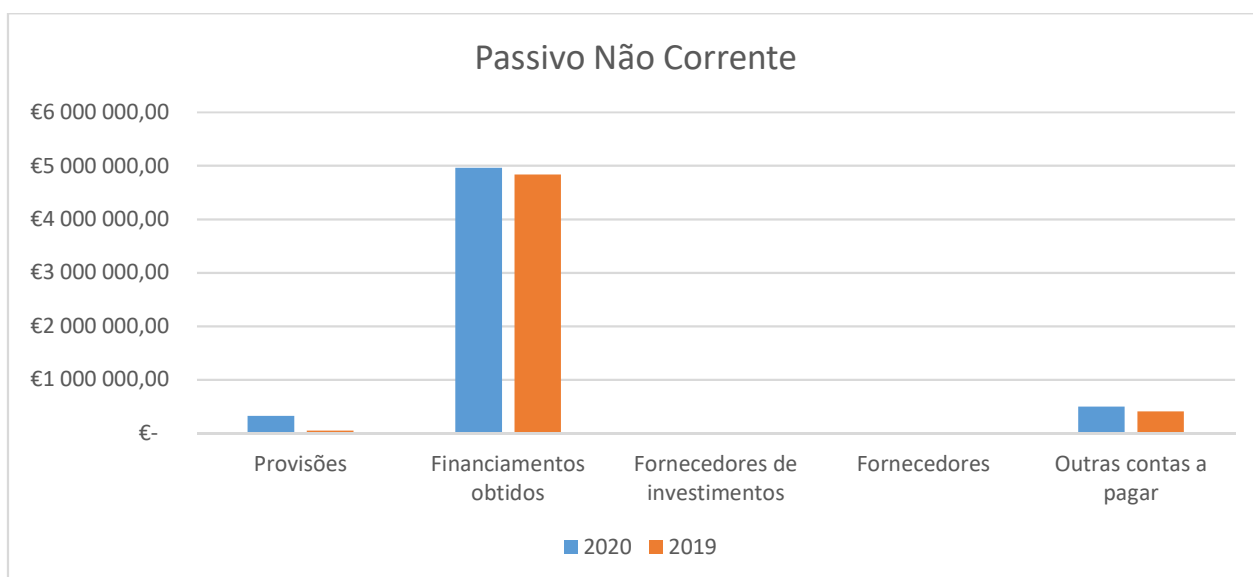
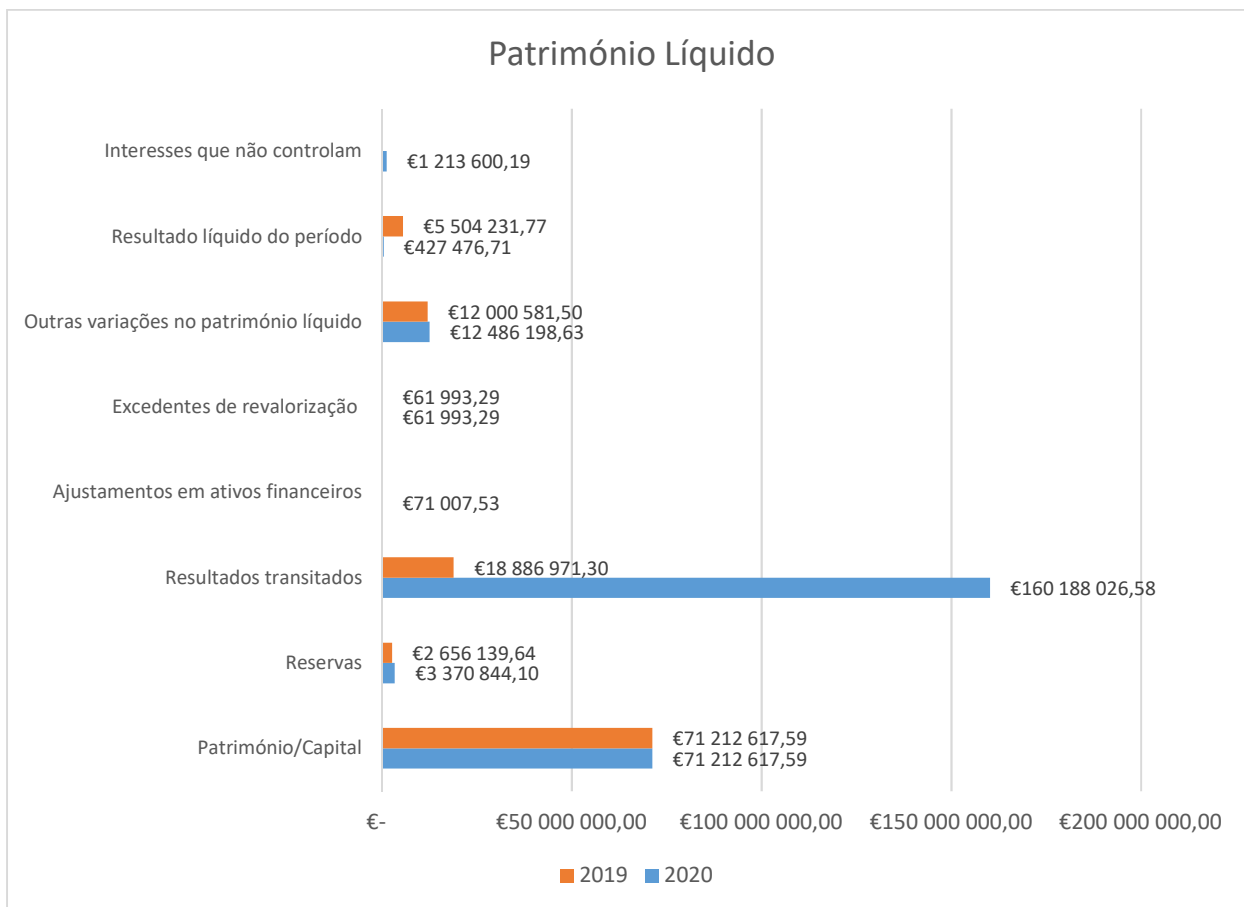
O património do grupo em 31 de dezembro de 2020 correspondeu a 249 031 764,62 €, o que representou um aumento de 138 709 229,53€, traduzindo-se num aumento percentual de 125,73%. Esta variação resultou dos critérios de reconhecimento e mensuração dos Ativos Fixos Tangíveis adotados resultado da implementação do SNC-AP pelas entidades individuais.

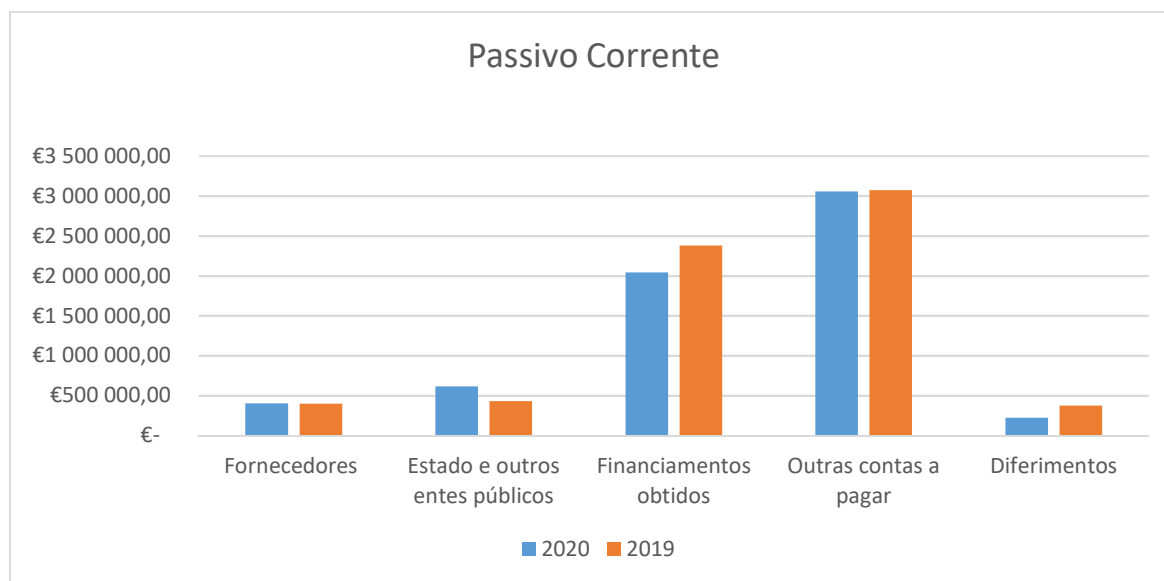
Relativamente ao passivo a conta consolidada do grupo correspondeu em 31 de dezembro de 2020 a 12 140 437,10€ o que representou um aumento de 175 844,86€, traduzindo-se num aumento percentual de 1,47%.

**RELATÓRIO DAS DEMONSTRAÇÕES
FINANCEIRAS CONSOLIDADAS
PRESTAÇÃO DE CONTAS CONSOLIDADA 2020**



Património Líquido/Passivo	2020	2019	Variação
Património Líquido			
Património/Capital	71 212 617,59 €	71 212 617,59 €	0%
Reservas	3 370 844,10 €	2 656 139,64 €	26,91%
Resultados transitados	160 188 026,58 €	18 886 971,30 €	748,14%
Ajustamentos em ativos financeiros	71 007,53 €		
Excedentes de revalorização	61 993,29 €	61 993,29 €	0%
Outras variações no património líquido	12 486 198,63 €	12 000 581,50 €	4,05%
Resultado líquido do período	427 476,71 €	5 504 231,77 €	-92,23%
Interesses que não controlam	1 213 600,19 €		
Total Património Líquido	249 031 764,62 €	110 322 535,09 €	125,73%
PASSIVO			
Passivo não corrente			
Provisões	321 228,41 €	50 815,89 €	532,14%
Financiamentos obtidos	4 960 208,02 €	4 834 245,06 €	2,61%
Fornecedores de investimentos	19 748,24 €	19 748,24 €	0%
Fornecedores		1 827,67 €	
Outras contas a pagar	496 036,29 €	407 699,39 €	21,67%
Total Passivo não corrente	5 797 220,96 €	5 314 336,25 €	9,09%
397 320,74 €			
Passivo corrente			
Fornecedores	404 402,31 €	397 320,74 €	1,78%
Estado e outros entes públicos	615 608,82 €	429 438,56 €	43,35%
Financiamentos obtidos	2 042 119,66 €	2 378 773,59 €	-14,15%
Outras contas a pagar	3 057 264,00 €	3 071 692,66 €	-0,47%
Diferimentos	223 821,35 €	373 030,44 €	-40,00%
Total Passivo não corrente	6 343 216,14 €	6 650 255,99 €	-4,62%
Total Passivo	12 140 437,10 €	11 964 592,24 €	1,47%
Total Património Líquido/Passivo	261 172 201,72 €	122 287 127,33 €	113,57%

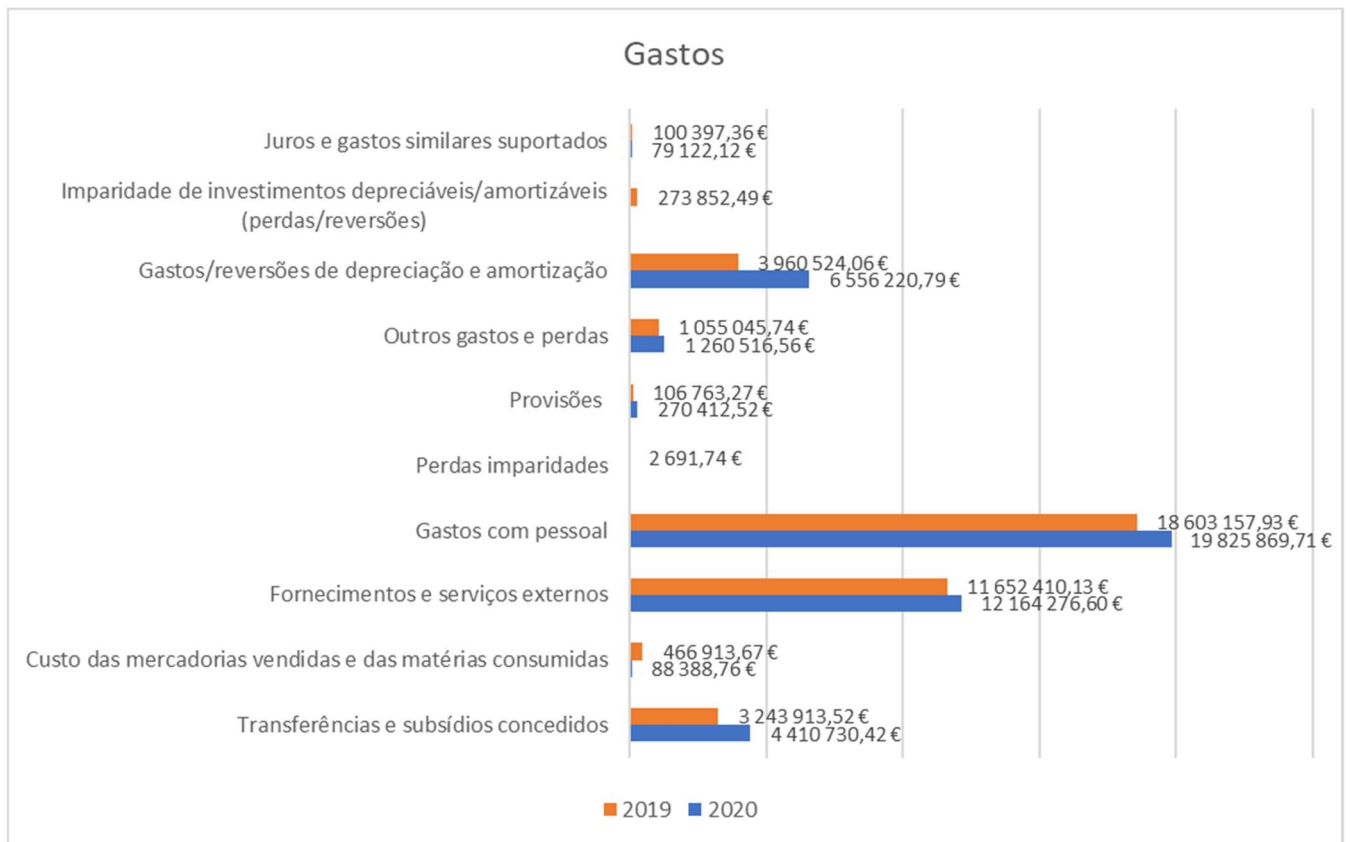




Demonstração de Resultados

O quadro abaixo demonstra a estrutura dos gastos do grupo autárquico.

Gastos	2020	2019	Variação
Transferências e subsídios concedidos	4 410 730,42 €	3 243 913,52 €	35,97%
Custo das mercadorias vendidas e das matérias consumidas	88 388,76 €	466 913,67 €	-81,07%
Fornecimentos e serviços externos	12 164 276,60 €	11 652 410,13 €	4,39%
Gastos com pessoal	19 825 869,71 €	18 603 157,93 €	6,57%
Perdas imparidades		2 691,74 €	-100,00%
Provisões	270 412,52 €	106 763,27 €	153,28%
Outros gastos e perdas	1 260 516,56 €	1 055 045,74 €	19,48%
Gastos/reversões de depreciação e amortização	6 556 220,79 €	3 960 524,06 €	65,54%
Imparidade de investimentos depreciables/amortizáveis (perdas/reversões)		273 852,49 €	-100,00%
Juros e gastos similares suportados	79 122,12 €	100 397,36 €	-21,19%
Total Gastos	44 655 537,48 €	39 465 669,91 €	13,15%



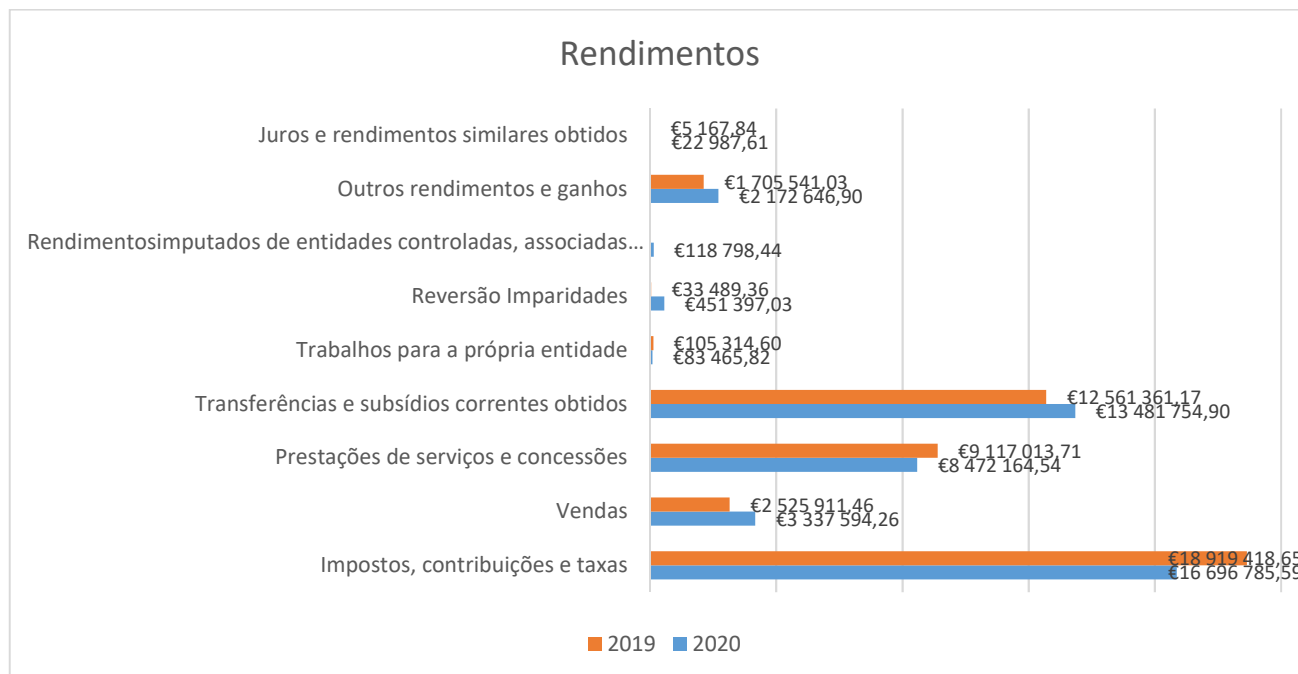
Os gastos com pessoal corresponderam a 19 825 869,71 e representaram 44% do total dos gastos.

Os gastos com fornecimento e serviços externos, onde se incluem os gastos resultantes dos contratos celebrados no âmbito do combate ao vírus SRAS – CoV 2 e doença COVID – 19, corresponderam a 12 164 276,60€, o que representou 27% do total dos gastos.

Os gastos com depreciações e amortizações corresponderam a 6 556 220,79€ e representaram 15% do total dos gastos.

O quadro abaixo demonstra a estrutura dos rendimentos do grupo autárquico.

Rendimentos	2020	2019	Variação
Impostos, contribuições e taxas	16 696 785,59 €	18 919 418,65 €	-11,75%
Vendas	3 337 594,26 €	2 525 911,46 €	32,13%
Prestações de serviços e concessões	8 472 164,54 €	9 117 013,71 €	-7,07%
Transferências e subsídios correntes obtidos	13 481 754,90 €	12 561 361,17 €	7,33%
Trabalhos para a própria entidade	83 465,82 €	105 314,60 €	-20,75%
Reversão Imparidades	451 397,03 €	33 489,36 €	1247,88%
Rendimentos imputados de entidades controladas, associadas e empreendimentos conjuntos	118 798,44 €		
Outros rendimentos e ganhos	2 172 646,90 €	1 705 541,03 €	27,39%
Juros e rendimentos similares obtidos	22 987,61 €	5 167,84 €	345%
Total Rendimentos	44 837 595,09 €	44 973 217,82 €	0%



Os rendimentos relativos a impostos e taxas corresponderam a 16 696 785,59€, e representara 37% do total dos rendimentos.

Os rendimentos relativos a prestações de serviços e concessões corresponderam a 8 472 164,54€ e representaram 19% do total dos rendimentos.

Os rendimentos relativos às transferências e subsídios correntes obtidos corresponderam a 13 481 754,90€ e representaram 30% do total dos rendimentos.

Da análise dos principais indicadores e estrutura de consolidado, verifica-se que como seria de esperar tanto ao nível dos gastos e rendimentos (Demonstração de Resultados), como dos ativos e passivos (Balanço), a CM do Montijo e os SMAS assumem um peso muito significativo, tendo a AFPDM uma expressão mais residual.

O **resultado líquido do período**, após cálculo dos interesses minoritários correspondeu a **427 476,71€**.