

2018

Notas ao Balanço e Demonstração de Resultados

8.2.1 Indicação e justificação das disposições do POCAL que, em casos excecionais devidamente fundamentados e sem prejuízo do legalmente estabelecido, tenham sido derogadas e dos respetivos efeitos no balanço e demonstração de resultados, tendo em vista a necessidade de estes darem uma imagem verdadeira e apropriada do ativo, do passivo e dos resultados da autarquia local.

Não foi derogada nenhuma das disposições do pocal.

8.2.2 Indicação e comentário das contas do balanço e da demonstração de resultados cujos conteúdos não sejam comparáveis com os do exercício anterior.

Todos os conteúdos são comparáveis.

8.2.3 Critérios valorimétricos utilizados relativamente às várias rubricas do balanço e da demonstração de resultados, bem como métodos de cálculo respeitantes aos ajustamentos de valor, designadamente amortizações e provisões.

Imobilizado: O método para o cálculo das amortizações do exercício é o das quotas constantes. Para efeitos de aplicação do método das quotas constantes, a quota anual das amortizações determina-se aplicando aos montantes dos elementos do ativo imobilizado em funcionamento as taxas de amortização definidas na lei.

O valor unitário e as condições em que os elementos do ativo imobilizado sujeitos a depreciação ou a deperecimento possam ser amortizadas num só exercício são os definidos na lei.

O ativo imobilizado, incluindo os investimentos adicionais ou complementares, deve ser valorizado ao custo de aquisição ou ao custo de produção.

Considera-se como custo de aquisição de um ativo a soma do respetivo preço de compra com os gastos suportados direta e indiretamente para o colocar no seu estado atual.

Existências: As existências são valorizadas ao custo de aquisição ou ao custo de produção, sem prejuízo das exceções adiante consideradas.

O custo de aquisição e o custo de produção das existências devem ser determinados de acordo com as definições adotadas para o imobilizado.

O método de custeio das saídas de armazém é o custo médio ponderado.

Dívidas de e a terceiros: As dívidas de e a terceiros são expressas pelas importâncias constantes dos documentos que as titulam.

As dívidas a receber foram ser objeto de criação de provisões de cobrança duvidosa.

Disponibilidades: As disponibilidades de caixa e de depósitos em instituições financeiras são expressas pelos montantes dos meios de pagamento e dos saldos de todas as contas de depósito, respetivamente.

8.2.4 Cotações utilizadas para conversão em moeda portuguesa das operações registadas em contas incluídas no balanço e na demonstração de resultados originariamente expressas em moeda estrangeira.

Nada a assinalar.

8.2.5 Situação em que o resultado do exercício foi afetado:

- **Por valorimetrias diferentes das previstas no capítulo 4 “Critérios de valorimetria”;**
- **Por amortizações do ativo imobilizado superiores às adequadas;**
- **Por provisões extraordinárias respeitantes do ativo.**

O resultado do exercício não foi afetado por valorimetrias diferentes das previstas no capítulo 4, não existiram amortizações superiores às adequadas, não foram realizadas provisões extraordinárias respeitantes ao ativo.

8.2.6 Comentário às contas 431 “Despesas de instalação” e 432 “Despesas de investigação e de desenvolvimento”.

A conta 431 “Despesas de instalação” apresenta saldo nulo. Relativamente à conta 432 “Despesas de investigação e de desenvolvimento” apresenta um saldo de 15.848,31€ referente a Planos Municipais de Ordenamento.

8.2.7 Movimentos ocorridos nas rubricas do ativo imobilizado constantes no balanço e nas respetivas amortizações e provisões.

Mapa no Anexo I.

8.2.8 Desagregação das rubricas dos mapas de modo que sejam evidenciadas as seguintes informações:

- Descrição do ativo imobilizado, à exceção dos edifícios e outras construções e viaturas (a desagregar elemento por elemento);
- Indicação dos valores dos bens adquiridos em estado de uso;
- Datas de aquisição e de reavaliação;
- Valores de aquisição, ou outro valor contabilístico na sua falta e valores de reavaliação;
- Taxas de amortização;
- Amortizações do exercício e acumuladas;
- Alienações e transferências e abates de elementos do ativo imobilizado, no exercício, devidamente justificados;
- Valores líquidos dos elementos do ativo imobilizado.

Mapa no Anexo I.

8.2.9 Indicação dos custos incorridos no exercício e respeitantes a empréstimos obtidos para financiar imobilizações, tenham sido capitalizados nesse período.

Nada a assinalar

8.2.10 Indicação dos diplomas legais nos termos dos quais se baseou a reavaliação dos bens do imobilizado.

Não foram realizadas reavaliações dos bens do imobilizado.

8.2.11 Elaboração de um quadro discriminativo das reavaliações.

Não foram realizadas reavaliações dos bens do imobilizado.

8.2.12 Relativamente às imobilizações corpóreas e em curso, deve indicar-se o valor global, para cada uma das contas de:

- **Imobilizações em poder de terceiros, incluindo bens de domínio público cedidos por contrato de concessão, em conformidade com o estabelecido no presente diploma;**
- **Imobilizações implantadas em propriedade alheia;**

Descrição	Valor	Amortizações	Valor Líquido
Cafetaria da Praça da República	263.363,76 €	49.235,86 €	214.127,90 €
Centro do Esteval – Creche, Obras de Reparação	1.061.589,64 €	241.124,23 €	820.465,41 €
Restaurante Montiaga	109.867,57 €	20.909,86 €	88.957,71 €
Execução de Rampa na Igreja da Atalaia	2.936,58 €	807,55 €	2.129,03 €
Sede Clube Bons Amigos Afonsoeiro	10.864,35 €	5.432,20 €	5.432,15 €
Escola D. Pedro Varela	22.670,61 €	10.201,77 €	12.468,84 €
Execução e montagem de portão no clube de ténis do Montijo	6.617,00 €	4.687,14 €	1.929,86 €
Obras no Edifício do posto da PSP	48.828,22 €	29.186,82 €	19.641,40 €
Adaptação de Instalação da Associação dos Deficientes do Montijo	14.071,57 €	2.478,12 €	11.593,45 €
Posto da G.N.R. de Canha	25.624,88 €	4.949,11 €	20.675,77€
Remodelação Armazém de Stocks	1.609,30 €	1.046,05 €	563,25 €
Reparação Garagem na Praça Gomes Freire de Andrade	2.668,80 €	1.334,40 €	1.334,40 €
Execução de Rampa de Acesso a Pessoas Deficientes na Igreja de Pegões Velhos	4.132,80 €	1.446,48 €	2.686,32 €
Trabalhos Diversos no Infantário "O Saltitão"	17.801,79 €	12.701,69 €	5.100,10 €

- **Imobilizações reversíveis;**

Nada a assinalar.

- **Discriminação dos custos financeiros nelas capitalizados, respeitantes ao exercício e acumulados**

Nada a assinalar.

8.2.13 Indicação dos bens utilizados em regime de locação financeira, com menção dos respetivos valores contabilísticos.

Contrato/Designação	Entidade	Valor Aquisição	Aumento/ Diminuição Patrimonial	Amortizações Acumuladas	Valor Líquido	Valor em Dívida
214355 - Aquisição Trator 75-RU-93	Banco Santander Totta, S.A.	62.748,90 €	0,00 €	20.365,44 €	42.383,46 €	35.433,42 €
Dacia Duster 94-TR-50	Banco Santander Totta, S.A.	20.958,86€	0,00€	2.619,86€	18.339,00	18.274,81€
Total						53.708,23 €

8.2.14 Relação dos bens do imobilizado que não foi possível valorizar, com indicação das razões dessa impossibilidade.

Está a decorrer a inventariação de bens de domínio público.

8.2.15 Identificação dos bens de domínio público que não são objeto de amortização e indicação das respetivas razões.

Os bens de domínio público que estão na conta 451 – “Terrenos e recursos naturais” não foram alvo de amortização de acordo com o artigo 36º do CIBE.

8.2.16 Designação e sede das entidades participadas, com indicação da parcela detida, bem como dos capitais próprios ou equivalente e do resultado do último exercício em cada uma dessas entidades, com menção desse exercício.

Entidade	Tipo de Entidade	Participação		Capital Social	Resultados Líquidos
		%	Valor		
AFPDM	Associação	100%	-	-	79.665,25 €* *2017
SMAS	Serviço Municipalizado	100%	-	-	288.848,96 €
AMARSUL	S.A.	3,0%	233.045 €	7.750.000,00€	-153.241,00 €
SIMARSUL	S.A.	4,51%	1.127.290 €	25.000.000,00€	1.905.399 €
FAM (Fundo Apoio Municipal)		0,17%	720.855 €	417.857.175€	4.333.432,92 €

8.2.17 Relativamente aos elementos incluídos nas contas “Títulos negociáveis” e “Outras aplicações de tesouraria”, indicação, quando aplicável, da natureza, entidades, quantidades e valores de balanço.

Nada a assinalar.

8.2.18 Discriminação da conta “Outras aplicações financeiras”, com indicação, quando aplicável, da natureza, entidades, quantidades, valores nominais e valores de balanço.

Nada a assinalar.

8.2.19 Indicação global, por categorias de bens, das diferenças, materialmente relevantes, entre os custos de elementos do ativo circulante, calculados de acordo com os critérios valorimétricos adaptados e as quantias correspondentes aos respetivos preços de mercado.

Nada a assinalar.

8.2.20 Fundamentação das circunstâncias especiais que justificaram a atribuição a elementos do ativo circulante de um valor inferior ao mais baixo do custo ou do mercado.

Nada a assinalar.

8.2.21 Indicação e justificação das provisões extraordinárias respeitantes a elementos do ativo circulante relativamente aos quais, face a uma análise comercial razoável, se prevejam descidas estáveis provenientes de flutuações de valor.

Nada a assinalar.

8.2.22 Valor global das dívidas de cobrança duvidosa incluídas em cada uma das rubricas de dívidas de terceiros constantes no balanço.

O valor global das “dívidas de cobrança duvidosa” incluídas na rubrica de dívida de terceiros constante no balanço é de 1.073.187,14€, para este montante existe uma provisão no valor de 1.067.404,75€.

8.2.23 Valor global das dívidas ativas e passivas respeitantes ao pessoal da autarquia local.

Nada a assinalar.

8.2.24 Quantidade e valor nominal de obrigações e de outros títulos emitidos pela entidade, com indicação dos direitos que conferem.

Nada a assinalar.

8.2.25 Discriminação das dívidas incluídas na conta “Estado e outros entes públicos” em situação de mora.

Não existem dívidas incluídas na conta “Estado e outros entes públicos” em situação de mora.

8.2.26 Descrição desagregada das responsabilidades, por garantias e cauções prestadas e recibos para cobrança.

Mapa no Anexo II.

8.2.27 Desdobramento das contas de provisões acumuladas explicitando os movimentos ocorridos no exercício.

Conta	Designação	Saldo Inicial	Aumento	Redução	Saldo Final
29.1.1	Provisão para Cobrança Duvidosa-Clientes Utentes	971.651,17€	154.278,65€	58.525,07€	1.067.404,75€
29.1.2	Provisão para Cobrança Duvidosa-Outros Devedores	5.874,39€	-	45,00€	5.829,39€
29.2.1	Provisão para Cobrança Duvidosa – Processos Judiciais	0€	-	50.815,89€	50.815,89€

O aumento da conta 29.1.1 e 29.1.2 deve-se à constituição de provisão referente a dívida de clientes/ Devedores de acordo com as seguintes percentagens:

- 100% para dívidas em mora há mais de 12 meses;
- 50% para dívidas em mora há mais de 6 meses e até 12 meses.

8.2.28 Explicitação e justificação dos movimentos ocorridos no exercício de cada uma das contas da classe 5 “Fundo patrimonial”, constantes do balanço.

Conta	Designação	Saldo Inicial	Redução	Aumento	Aplicação Resultado Líquido	Saldo Final
51	Património	66.942.822,17€	3.298,03€	-	-	66.939.524,14€
57.1	Reservas Legais	1.186.503,00 €	-	-	201.482,06€	1.387.985,06 €
57.5	Subsídios	112.873,43 €	-	-	-	112.873,43 €
57.6	Doações	158.820,34 €	-	-	-	158.820,34 €
59	Resultados Transitados	11.558.669,18€	628.216,85€	-	3.828.159,16€	14.758.611,49€
88	Resultado Líquido do Exercício	4.029.641,22€	-	€	-4.029.641,22€	5.311.599,65€

A diminuição da conta 51 deve-se à regularização de amortizações de bens registados no património antes da entrada em vigor do Pocal.

O aumento da conta 57.1 deve-se a aplicação da parte respetiva do resultado líquido do exercício de 2017.

O aumento da conta 59 deve-se à aplicação da parte respetiva do resultado líquido do exercício de 2017. A diminuição da conta 59 deve-se à regularização de amortizações de bens registados no património cuja amortização não estava correta.

8.2.29 Demonstração do custo das mercadorias vendidas e das matérias consumidas.

Movimentos	Matérias-primas subsidiárias e de Consumo
Existências Iniciais	195 661,32 €
Compras	376 735,91 €
Regularização de Existências (-)	13 485,08 €
Existências Finais	235 256,85 €
Total	323 655,30 €

8.2.30 Demonstração da variação da produção.

Nada a assinalar.


8.2.31 Demonstração dos resultados financeiros.

Mapa no Anexo III.

8.2.32 Demonstração dos resultados extraordinários.

Mapa no Anexo IV.

Anexo I



MAPA A
Activo Bruto

Entidade: CMMONTIJO

CÂMARA MUNICIPAL DE MONTIJO

Período: 2018/01/02 a 2018/12/31

Ano: 2018

Página : 1

Rubricas	Saldo Inicial	Reavaliação	Aumentos	Alienações	Transferências	Abates	Doações e Trf.	Saldo Final
DE BENS DE DOMÍNIO PÚBLICO								
TERRENOS E RECURSOS NATURAIS	34.989,70							34.989,70
EDIFÍCIOS	625.511,33							625.511,33
OUTRAS CONSTRUÇÕES E INFRA-ESTRUTURAS	15.351.897,82				470.861,32			15.822.759,14
BENS DO PSTRIMÓNIO HISTÓRICO,ARTISTICO E CULTURAL	1.126.407,23				10.381,20			1.136.788,43
OUTROS BENS DE DOMÍNIO PÚBLICO	5.963.175,59							5.963.175,59
IMOBILIZAÇÕES EM CURSO	546.883,63		341.001,83		-339.129,43			548.756,03
ADIANTAMENTOS POR CONTA DE BENS DE DOMÍNIO PÚBLICO								
	23.648.865,30		341.001,83		142.113,09			24.131.980,22
DE IMOBILIZAÇÕES INCORPÓREAS								
DESPESAS DE INSTALAÇÃO								
DESPESAS DE INVESTIGAÇÃO E DE DESENVOLVIMENTO	15.848,31							15.848,31
PROPRIEDADE INDUSTRIAL E OUTROS DIREITOS	406.761,82		11.040,73					417.802,55
IMOBILIZAÇÕES EM CURSO								
ADIANTAMENTOS POR CONTA DE IMOBILIZAÇÕES INCORPÓREAS								
ADIANTAMENTOS POR CONTA DE IMOBILIZAÇÕES INCORPÓREAS								
	422.610,13		11.040,73					433.650,86
DE IMOBILIZAÇÕES CORPÓREAS								
TERRENOS E RECURSOS NATURAIS	27.323.757,84					224,10		27.323.533,74
EDIFÍCIOS E OUTRAS CONSTRUÇÕES	59.309.121,20		286.993,33		438.592,66	11.100,61		60.023.606,58
EQUIPAMENTO BÁSICO	2.731.616,90		152.084,98		30.136,51	7.000,42		2.906.837,97
EQUIPAMENTO DE TRANSPORTE	4.573.014,76		89.654,80		1.955,70			4.664.625,26
FERRAMENTAS E UTENSÍLIOS	265.190,84		2.599,00		3.170,05			270.959,89
EQUIPAMENTO ADMINISTRATIVO	2.543.423,95		106.589,37		-3.776,30	50.229,56		2.596.007,46
TARAS E VASILHAME								
OUTRAS IMOBILIZAÇÕES CORPÓREAS	1.333.280,00		61.882,15		-14.378,90	11.146,81		1.369.636,44
IMOILIZAÇÕES EM CURSO	205.379,34		1.069.942,62		-597.812,81	31.707,81		645.801,34
ADIANTAMENTOS POR CONTA DE IMOBILIZAÇÕES CORPÓREAS								
	98.284.784,83		1.769.746,25		-142.113,09	111.409,31		99.801.008,68
DE INVESTIMENTOS FINANCEIROS								
PARTES CAPITAL	1.365.335,00							1.365.335,00
OBRIGAÇÕES E TÍTULOS DE PARTICIPAÇÃO	720.855,00							720.855,00
INVESTIMENTOS EM IMÓVEIS								
TERRENOS E RECURSOS NATURAIS								
EDIFÍCIOS E OUTRAS CONSTRUÇÕES								
OUTRAS APLICAÇÕES FINANCEIRAS								
DEPÓSITOS EM INSTITUIÇÕES FINANCEIRAS								
TÍTULOS DA DÍVITA PÚBLICA								
OUTROS TÍTULOS								
IMOBILIZAÇÕES EM CURSO								
ADIANTAMENTOS POR CONTA DE NIVESTIMENTOS FINANCEIROS								
	2.086.190,00							2.086.190,00
Total	124.442.450,26		2.121.788,81			111.409,31		126.452.829,76

Nota: Coluna de transferências, como sendo os movimentos a crédito das contas de imob. com sinal (-), movimentos a débito com sinal (+)

O ORGÃO EXECUTIVO


O ORGÃO DELIBERATIVO

Em ____ de _____ de ____

Em ____ de _____ de ____

Rubricas	Saldo Inicial	Reforço				TOTAL	Regularizações	Saldo Final
		B. Inicial	Anos anteriores	Diversos	Exercício			
48 AMORTIZACOES ACUMULADAS	38.734.882,50	3.298,03	628.216,85		2.839.699,91	3.471.214,79	57.634,37	42.148.462,92
48.1 De investimentos em imoveis								
48.1.1 Terrenos e recursos naturais								
48.1.2 Edificios e outras construccoes								
48.1.2.1 Edificios								
48.1.2.2 Outras construccoes								
48.2 De imobilizacoes corporeas	25.457.367,16	3.298,03	628.216,85		1.687.735,25	2.319.250,13	57.634,37	27.719.002,92
48.2.1 Terrenos e recursos naturais								
48.2.2 Edificios e outras construccoes	15.270.384,17	3.298,03	312.096,00		1.244.125,21	1.559.519,24	1.632,15	16.826.271,26
48.2.2.1 Edificios	9.331.153,79				645.072,92	645.072,92	1.632,15	9.974.594,56
48.2.2.2 Outras construccoes	5.939.230,38	3.298,03	312.096,00		599.052,29	914.446,32		6.853.676,70
48.2.3 Equipamento basico	2.574.183,59		6.036,21		141.130,46	147.166,67	6.076,66	2.715.273,60
48.2.3.1 Software								
48.2.3.2 Escolas/Arquivo e Museu	847.422,47		1.674,13		59.766,82	61.640,95	675,61	908.167,61
48.2.3.3 Instalacoes Desportivas e Recreativas	239.163,55				13.679,98	13.679,98		252.843,53
48.2.3.4 Equipamento Recolha de Residuos	231.481,57				41.300,86	41.300,86		272.782,43
48.2.3.9 Outros	1.256.115,70		4.162,06		26.382,80	30.544,66	5.200,85	1.281.459,73
48.2.4 Equipamento de transporte	4.216.645,34				145.224,60	145.224,60		4.361.869,94
48.2.5 Ferramentas e utensilios	238.265,00				11.252,26	11.252,26		249.517,26
48.2.6 Equipamento administrativo	2.311.790,45				118.737,66	118.737,66	49.925,56	2.360.602,55
48.2.6.1 Informatica- Software	190.723,38				11.615,97	11.615,97		202.339,35
48.2.6.2 Informatic-Hardware	1.155.164,62				94.418,36	94.418,36	45.536,17	1.204.047,01
48.2.6.9 Outros	965.902,25				12.703,33	12.703,33	4.389,39	974.216,19
48.2.7 Taras e vasilhame								
48.2.9 Outras imobilizacoes corporeas	646.116,61		310.064,64		27.265,06	357.349,70		1.165.466,31
48.3 De imobilizacoes incorporeas	422.610,13				3.680,24	3.680,24		426.290,37
48.3.1 Despesas de instalacao								
48.3.2 Despesas de investigacao e de desenvolvimento	15.848,31							15.848,31
48.3.3 Propriedade industrial e outros direitos	406.761,82				3.680,24	3.680,24		410.442,06
48.5 De bens de dominio publico	12.854.885,21				1.148.284,42	1.148.284,42		14.003.169,63
48.5.1 Terrenos e recursos naturais								
48.5.2 Edificios	53.615,28				8.935,88	8.935,88		62.551,16
48.5.3 Outras construccoes e infraestruturas	9.760.341,58				826.880,22	826.880,22		10.587.221,80
48.5.4 Infra-estrutura e equip. de natureza militar								
48.5.5 Bens de patrimonio historico, artistico, cultural	183.155,37				16.450,68	16.450,68		199.606,05
48.5.9 Outros bens de dominio publico	2.857.772,98				296.017,64	296.017,64		3.153.790,62
49 PROVISOES PARA INVESTIMENTOS FINANCEIROS								
49.1 Partes de capital								
49.2 Obrigacoes e titulos de participacao								
49.3 ...								
49.5 Outras aplicacoes financeiras								
A transportar								
Total	38.734.882,50	3.298,03	628.216,85		2.839.699,91	3.471.214,79	57.634,37	42.148.462,92

Anexo II



ENTIDADE		MAPA DAS CONTAS DE ORDEM				DATA	ANO	PAGINA
CMMONTIJO		Periodo: 2018/01/02 a 2018/12/31				2019/03/27	2018	1
COD. CONTA	DESIGNAÇÃO	SALDO INICIAL		DO PERÍODO		SALDO FINAL		
		DEBITO	CREDITO	DEBITO	CREDITO	DEVEDOR	CREADOR	
09	CONTAS DE ORDEM	6.934.012,80	6.934.012,80	309.452,37	309.452,37			
09.1	RECIBOS PARA COBRANÇA							
09.1.1	EXERCICIO ANTERIOR							
09.1.1.01	RECEITA LIQUIDADA							
09.1.1.02	RECEITA COBRADA							
09.1.1.03	RECEITA ANULADA							
09.1.2	EXERCICIO CORRENTE							
09.1.2.01	RECEITA LIQUIDADA							
09.1.2.02	RECEITA COBRADA							
09.1.2.03	RECEITA ANULADA							
09.2	FONDOS CAUCIONADOS	5.210,29	4.695.894,93	8.655,22	64.908,82		4.746.938,24	
09.2.1	CAUÇÕES DE EMPREITADAS	5.210,29	224.956,89	8.655,22	64.908,82		276.000,20	
09.2.1.01	PRESTADA		224.956,89		64.908,82		289.865,71	
09.2.1.02	ACCIONADA							
09.2.1.03	DEVOLVIDA	5.210,29		8.655,22		13.865,51		
09.2.2	CAUÇÕES DE LOTEAMENTO E OBRAS		4.469.291,64				4.469.291,64	
09.2.2.01	PRESTADA		4.469.291,64				4.469.291,64	
09.2.2.02	ACCIONADA							
09.2.2.03	DEVOLVIDA							
09.2.3	CAUÇÕES DE LICENCIAMENTO SANITARIO							
09.2.3.01	PRESTADA							
09.2.3.02	ACCIONADA							
09.2.3.03	DEVOLVIDA							
09.2.4	OCUPAÇÃO DE VIA PUBLICA		1.646,40				1.646,40	
09.2.4.01	PRESTADA		1.646,40				1.646,40	
09.2.4.02	ACCIONADA							
09.2.4.03	DEVOLVIDA							
09.2.5	CAUÇÕES DIVERSAS							
09.2.5.01	PRESTADA							
09.2.5.02	ACCIONADA							
09.2.5.03	DEVOLVIDA							
09.3	GARANTIAS BANCÁRIAS	132.678,89	2.238.117,87	42.999,87	192.888,46		2.255.327,57	
09.3.1	PRESTADA		2.238.117,87		192.888,46		2.431.006,33	
09.3.2	ACCIONADA							
09.3.3	DEVOLVIDA	132.678,89		42.999,87		175.678,76		
09.9	CONTAS DE CONTRAPARTIDA	6.796.123,62		257.797,28	51.655,09	7.002.265,81		
09.9.1	RECIBOS PARA COBRANÇA							
09.9.1.01	DE ANOS ANTERIORES							
09.9.1.02	EXERCICIO CORRENTE							
09.9.2	FONDOS CAUCIONADOS	4.690.684,64		64.908,82	8.655,22	4.746.938,24		
09.9.2.01	CAUÇÕES DE EMPREITADAS E FORNECIMENTOS	219.746,60		64.908,82	8.655,22	276.000,20		
09.9.2.02	CAUÇÕES DE LOTEAMENTO E OBRAS	4.469.291,64				4.469.291,64		
09.9.2.03	CAUÇÕES DE LICENCIAMENTO SANITARIO							
09.9.2.04	OCUPAÇÃO DE VIA PUBLICA	1.646,40				1.646,40		
09.9.2.05	CAUÇÕES DIVERSAS							
09.9.3	GARANTIAS	2.105.438,98		192.888,46	42.999,87	2.255.327,57		
	TOTAL ...	6.934.012,80	6.934.012,80	309.452,37	309.452,37			

CONTAS DE ORDEM

ENTIDADE CMMONTIJO

CÂMARA MUNICIPAL DE MONTIJO

Período: 2018/01/02 a 2018/12/31

ANO 2018
PAG. 1

Código	Descrição	Valores		Código	Descrição	Valores	
	SALDO DA GERÊNCIA ANTERIOR		6.796.123,62		GARANTIAS E CAUÇÕES ACIONADAS		
	GARANTIAS E CAUÇÕES RECIBOS PARA COBRANÇA	6.796.123,62			CLIENTES E UTENTES C/ CAUÇÕES		
	CLIENTES E UTENTES C/ CAUÇÕES				FORNECEDORES DE IMOBILIZADO		
	FORNECEDORES DE IMOBILIZADO				GARANTIAS E CAUÇÕES DEVOLVIDAS		51.655,09
	GARANTIAS E CAUÇÕES PRESTADAS		257.797,28		CLIENTES E UTENTES C/ CAUÇÕES		
	CLIENTES E UTENTES C/ CAUÇÕES				FORNECEDORES DE IMOBILIZADO		
	FORNECEDORES DE IMOBILIZADO				RECEITA VIRTUAL COBRADA		
	RECEITA VIRTUAL LIQUIDADADA				RECEITA VIRTUAL ANULADA		
					SALDO PARA A GERENCIA SEGUINTE		7.002.265,81
					GARANTIAS E CAUÇÕES RECIBOS PARA COBRANÇA CLIENTES E UTENTES C/ CAUÇÕES	7.002.265,81	
					FORNECEDORES DE IMOBILIZADO		
					Total geral		7.053.920,90
	Total geral		7.053.920,90				


O ORGÃO EXECUTIVO

Em ___ de _____ de ___

O ORGÃO DELIBERATIVO

Em ___ de _____ de ___

Anexo III



DEMONSTRAÇÃO DE RESULTADOS FINANCEIROS

ANO 2018

ENTIDADE CMMONTIJO

CAMARA MUNICIPAL DE MONTIJO

Janeiro - Dezembro

Pag. 1

CUSTOS E PERDAS	EXERCÍCIOS		PROVEITOS E GANHOS	EXERCÍCIOS	
	N	N - 1		N	N - 1
681 - JUROS SUPOSTADOS	27.088,41	33.201,15	781 - JUROS OBTIDOS	5.478,85	6.217,39
682 - PERDAS EM ENTIDADES PARTICIPADAS			782 - GANHOS EM ENTIDADES PARTICIPADAS		
683 - AMORTIZAÇÕES DE INVESTIMENTOS EM IMÓVEIS			783 - RENDIMENTOS DE IMÓVEIS		
684 - PROVISÕES PARA APLICAÇÕES FINANCEIRAS			784 - RENDIMENTOS DE PARTICIPAÇÕES DE CAPITAL		17.762,07
685 - DIFERENÇAS DE CÂMBIO DESFAVORÁVEIS			785 - DIFERENÇAS DE CÂMBIO FAVORÁVEIS		
687 - PERDAS NA ALIENAÇÃO DE APLICAÇÕES DE TESOURARIA			786 - DESC. DE PTO. PAGAMENTO OBTIDOS		
688 - OUTROS CUSTOS E PERDAS FINANCEIRAS	16.496,56	14.166,31	787 - GANHOS NA ALIEN. APLIC. TESOURARIA		
RESULTADOS FINANCEIROS	-38.106,12	-23.388,00	788 - OUTROS PROV. E GANHOS FINANCEIROS		
			Total	5.478,85	23.979,46
Total	5.478,85	23.979,46			


O ORGÃO EXECUTIVO

Em ___ de _____ de _____

O ORGÃO DELIBERATIVO

Em ___ de _____ de _____

Anexo IV



CUSTOS E PERDAS	EXERCÍCIOS		PROVEITOS E GANHOS	EXERCÍCIOS	
	N	N - 1		N	N - 1
691 - TRANSFERÊNCIAS DE CAPITAL CONCEDIDAS	340.300,36	152.466,82	791 - RESTITUIÇÃO DE IMPOSTOS		
692 - DÍVIDAS INCOBRÁVEIS			792 - RECUPERAÇÃO DE DÍVIDAS		
693 - PERDAS EM EXISTÊNCIAS			793 - GANHOS EM EXISTÊNCIA		0,17
694 - PERDAS EM IMOBILIZAÇÕES			794 - GANHOS IMOBILIZAÇÕES	1.531,20	1.195,00
695 - MULTAS E PENALIDADES	499,16	370,00	795 - BENEFÍCIOS PENAL. CONTRATUAIS	41.334,10	91.283,63
696 - AUMENTOS AMORTIZ. PROVISÕES			796 - REDUÇÕES AMORT. PROVISÕES	58.570,07	65.978,45
697 - CORREÇÕES REL. EXERC. ANTERIORES	137.540,58	45.376,73	797 - CORREÇÕES RELAT. EXERC. ANTERIORES	561.765,44	11.704,17
698 - OUTROS CUSTOS E PERDAS	91.531,47	34.576,42	798 - OUTROS PROV. GANHOS EXTRAORDINÁRIOS	380.571,85	374.084,05
EXTRAORDINÁRIOS					
RESULTADOS EXTRAORDINARIOS	473.901,09	311.455,50			
			Total	1.043.772,66	544.245,47
Total	1.043.772,66	544.245,47			

O ORGÃO EXECUTIVO

Em ___ de _____ de ___

O ORGÃO DELIBERATIVO

Em ___ de _____ de ___

