

INTRODUÇÃO

O ano de 2021 começou com a pandemia provocada pelo vírus SRAS – CoV 2 e pela doença COVID – 19 a assolar intensamente o nosso país, mas também com a esperança nas vacinas contra a doença.

Acrescido a este desafio, adicionámos, no que às entidades publicas ou grupos públicos portugueses diz respeito e, em concreto, no que se refere ao grupo municipal do Montijo, a aplicação do sistema contabilístico previsto para as administrações públicas – SNC AP, aprovado pelo Decreto-Lei n.º 192/2015, de 11 de setembro, que trouxe consigo um desafiante conjunto de exigências.

O regime financeiro das autarquias locais e das entidades intermunicipais – Lei n.º 73/2013, de 3 de setembro prevê no seu artigo 75.º, a consolidação de contas.

As entidades mãe ou consolidantes, são o Município, as entidades intermunicipais e a entidade associativa municipal.

O Sistema de Normalização Contabilística para as Administrações Públicas (SNC-AP) prevê a consolidação de contas e estabelece a necessidade de apresentação de demonstrações orçamentais consolidadas (previstas na NCP 26) e demonstrações financeiras consolidadas (previstas na NCP 1 e na NCP 22) de forma a que as mesmas representem as contas de um grupo como se de uma única entidade se trate.

Na perspetiva financeira e orçamental, o perímetro de consolidação tem subjacente a noção de controlo preconizado na NCP 22 e na Lei 73/2013, de 3 de setembro, e à data de 2021 inclui as seguintes entidades: Câmara Municipal do Montijo, Serviços Municipalizados de Água e Saneamento do Montijo (SMAS) e Associação para Formação Profissional e Desenvolvimento do Montijo (AFPDM).

Considerando o controlo que a autarquia detém sobre a AFPDM, nomeadamente pela capacidade de nomear os órgãos de gestão, essa associação faz parte do consolidado municipal, no entanto foi necessário calcular o valor dos interesses que não controlam e que correspondem à participação dos restantes associados.

Estas demonstrações financeiras cumprem com o disposto no n.º 7 do artigo 75.º da Lei 73/2013, de 3 de setembro, incluindo também os documentos previstos na NCP 26 e NCP 1.

Não obstante as entidades do grupo disporem de contabilidade de gestão, optou-se por não incluir este ponto no relatório de gestão.

Montijo, 3 de junho de 2022

Informações relativas às entidades incluídas no perímetro de consolidação e a outras entidades participadas

Relativamente às entidades incluídas no perímetro de consolidação

Denominação	NIPC	Sede
Câmara Municipal de Montijo	502834846	Edifício dos Paços do Concelho Rua Manuel Neves Nunes de Almeida 2870-352 Montijo
Serviços Municipalizados de água e saneamento	680047930	Edifício dos Serviços Técnicos – 1º andar Av. dos Pescadores 2870-114 Montijo
Associação para a Formação Profissional e Desenvolvimento Montijo	504514547	Rua José de Almada Negreiros nº 217 2870 Montijo

Relativamente às entidades participadas excluídas do perímetro de consolidação

Denominação	NIPC	Sede	Capital			Motivo da Exclusão
			Capital Social	Participação %	Participação €	
Amarsul - Valoização e Tratamento de Resíduos Sólidos SA	503876321	Estrada Luís de Camões - Apartado 117 EC da Moita 2861-909 Moita	7 750 000,00 €	3,01%	233 045,00 €	Participação Minoritária c/ influência
SIMARSUL - Saneamento da Península de Setúbal, S.A..	514385901	Estrada Nacional 10 Quinta do Conde III 2975-403 Quinta do Conde	25 000 000,00 €	4,51%	1 127 290,00 €	Participação Minoritária c/ influência
FAM (Fundo Apoio Municipal)	513319182	Rua Professor Gomes Teixeira, 2 – 6º andar 1350-265 Lisboa	417 857 175,00 €	0,17%	720 855,00 €	Participação Minoritária s/ influência

Participações em Entidades Não Societárias								
Entidade Participada		Tipo de Entidade	CAE	Em N	Contribuição		Motivo da Exclusão	
Denominação	N.I.P.C				Em N	Em N		
						Meios Monetários		Em espécie
Associação Nacional de Municípios Portugueses	501627413	Associação	94110	2021	6 071,80 €	-	Participação Minoritária s/ influência	
Associação de Municípios da Região de Setúbal	501380574	Associação	94110	2021	125 538,00 €	-	Participação Minoritária s/ influência	
Área Metropolitana de Lisboa	502826126	Área Metropolitana	75130	2021	18 939,00 €	-	Participação Minoritária s/ influência	
Associação de Municípios Rede Portuguesa das Cidades saudáveis	504941569	Associação	91333	2021	1 243,55 €	-	Participação Minoritária s/ influência	
S.Energia	508100720	Associação	94993	2021	43 813,19 €	-	Participação Minoritária s/ influência	
Adreps - Associação para o desenvolvimento rural da Península de Setúbal	505812630	Associação	94995	2021	1 020,00 €	-	Participação Minoritária s/ influência	
Associação de municípios Portugueses do vinho	508038430	Associação	94110	2021	1 300,00 €	-	Participação Minoritária s/ influência	
APOREP - Associação Portuguesa de Estudos de Protocolo	513017895	Associação	94995	2021	250,00 €	-	Participação Minoritária s/ influência	
FOPPSU - Fórum Português para a prevenção e segurança urbana	38025374000043	Associação	94995	2021	2 810,00 €	-	Participação Minoritária s/ influência	
APREDIN - Associação Promotora da Rede Dinâmica XXI	507493168	Associação	94995	2021	-	-	Participação Minoritária s/ influência	
Artemrede	513798773	Associação	90010	2021	21 000,00 €	-	Participação Minoritária s/ influência	
Associação da Rota dos Vinhos da Península de Setúbal	505543745	Associação	94995	2021	1 167,24 €	-	Participação Minoritária s/ influência	
Associação de Musica - Educação e Cultura	502741481	Associação	94991	2021	15 350,00 €	-	Participação Minoritária s/ influência	
Associação Portuguesa dos Municípios com Centro Histórico	502131047	Associação	91331	2021	713,00 €	-	Participação Minoritária s/ influência	
Rutis	509481990	Associação	88990	2021	60,00 €	-	Participação Minoritária s/ influência	
Associação Nacional das Assembleias Municipais	513864202	Associação	94991	2021	1 750,00 €	-	Participação Minoritária s/ influência	
Associação Portuguesa de Bibliotecários, arquivistas e documentalistas	501121250	Associação	95591	2021	360,00 €	-	Participação Minoritária s/ influência	
Rede Internacional Cidades Educadoras	G-61045605	Associação	8299	2021	330,00 €	-	Participação Minoritária s/ influência	
Associação Música, Educação e Cultura - O Sentido dos Sons	502741481	Associação	94991	2021	15 350,00 €	-	Participação Minoritária s/ influência	
Associação Portuguesa de Habitação Municipal	505616998	Associação	94995	2021	1 000,00 €	-	Participação Minoritária s/ influência	
Centro Nacional Cultura	501108718	Associação	94991	2021	600,00 €	-	Participação Minoritária s/ influência	

Informações sobre saldos e fluxos financeiros

No ano de 2021 da interação entre as três entidades, designadamente pagamento da água consumida pela Câmara e AFPDM, movimentação da receita relativa aos resíduos sólidos urbanos e execução de protocolos vários resultaram os fluxos financeiros abaixo descritos:

Município de Montijo / SMAS

Tipo de Fluxos	Obrigações / Pagamentos					Direitos / Recebimentos				
	Saldo inicial	Obrigações constituídas no exercício	Anulações no exercício	Pagamentos do exercício	Saldo final	Saldo inicial	Direitos constituídos no exercício	Anulações no exercício	Recebimentos do exercício	Saldo final
Operações de Tespuraria	0,00	10 974,91	0,00	10 974,91	0,00	0,00	31 774,20	0,00	31 774,20	0,00
Relações Comerciais	1 259,44	175 887,55	19 833,80	156 594,32	718,87	0,00	2 467 149,21	0,00	2 467 149,21	0,00
Total	1 259,44	186 862,46	19 833,80	167 569,23	718,87	0,00	2 498 923,41	0,00	2 498 923,41	0,00

Município de Montijo / AFPDM

Tipo de Fluxos	Obrigações / Pagamentos					Direitos / Recebimentos				
	Saldo inicial	Obrigações constituídas no exercício	Anulações no exercício	Pagamentos do exercício	Saldo final	Saldo inicial	Direitos constituídos no exercício	Anulações no exercício	Recebimentos do exercício	Saldo final
Transferências	0,00	134 092,30	0,00	134 092,30	0,00	0,00	0,00	0,00	0,00	0,00
Relações Comerciais	0,00	1 364,91	0,00	1 364,91	0,00	0,00	301,86	0,00	301,86	0,00
Total	0,00	135 457,21	0,00	135 457,21	0,00	0,00	301,86	0,00	301,86	0,00

AFPDM / SMAS

Tipo de Fluxos	Obrigações / Pagamentos					Direitos / Recebimentos				
	Saldo inicial	Obrigações constituídas no exercício	Anulações no exercício	Pagamentos do exercício	Saldo final	Saldo inicial	Direitos constituídos no exercício	Anulações no exercício	Recebimentos do exercício	Saldo final
Relações Comerciais	0,00	8 799,88	0,00	8 442,38	357,50	0,00	336,00	0,00	336,00	0,00
Total	0,00	8 799,88	0,00	8 442,38	0,00	0,00	336,00	0,00	336,00	0,00

Informações relativas aos procedimentos de consolidação

Os movimentos extra contabilísticos efetuados para efeitos de consolidação estão conforme os seguintes mapas.

**RELATÓRIO DAS DEMONSTRAÇÕES
FINANCEIRAS CONSOLIDADAS
PRESTAÇÃO DE CONTAS CONSOLIDADA 2021**



Demonstração Consolidada do Desempenho Orçamental			
Rubrica		Montante	Descrição
Taxas, multas e outras penalidades	Recebimentos	29,82 €	Valor recebido pela CMM referente ao serviço Metrológico
Taxas, multas e outras penalidades	Recebimentos	18,52 €	Valor recebido pela CMM da AFPDM referente a Fotocópias de Planta Topográfica
Taxas, multas e outras penalidades	Recebimentos	283,34 €	Valor recebido pela CMM da AFPDM referente a inspeção de elevadores
Taxas, multas e outras penalidades	Recebimentos	254 383,53 €	Valor TGR recebido Pela CMM
Taxas, multas e outras penalidades	Recebimentos	254 383,53 €	Ajuste ao Valor RSU
Administração Central - Outras entidades	Recebimentos	134 092,30 €	Transferências recebidas pela AFPDM
Venda de bens e serviços	Recebimentos	93 454,33 €	Montante recebido pelos SMAS de faturação da água CMM
Venda de bens e serviços	Recebimentos	8 442,38 €	Montante recebido pelos SMAS de faturação da água AFPDM
Venda de bens e serviços	Recebimentos	1 364,91 €	Transferências recebidas pela AFPDM da CMM
Venda de bens e serviços	Recebimentos	336,00 €	Montante recebido pela AFPDM dos SMAS referente a Formação
Venda de bens e serviços	Recebimentos	2 212 735,85 €	Valor RSU recebido Pela CMM
Venda de bens e serviços	Recebimentos	2 212 735,85 €	Ajuste ao Valor RSU
Operações de Tesouraria	Recebimentos	2 467 119,38 €	Ajuste ao Valor RSU
Aquisição de bens e serviços	Pagamentos	29,82 €	Valor pago pelos SMAS à CMM referente ao serviço Metrológico
Aquisição de bens e serviços	Pagamentos	18,52 €	Valor pago pela AFPDM à CMM referente a Fotocópias de Planta Topográfica
Aquisição de bens e serviços	Pagamentos	283,34 €	Valor pago pela AFPDM à CMM referente a inspeção de elevadores
Aquisição de bens e serviços	Pagamentos	156 594,32 €	Montante pago aos SMAS de faturação de água CMM
Aquisição de bens e serviços	Pagamentos	8 442,38 €	Montante pago aos SMAS de faturação de água AFPDM
Aquisição de bens e serviços	Pagamentos	1 364,91 €	Transferências efetuadas para a AFPDM
Aquisição de bens e serviços	Pagamentos	336,00 €	Montante pago pelos SMAS aos SMAS referente a Formação
Entidades do setor não lucrativo	Pagamentos	134 092,30 €	Transferências efetuadas para a AFPDM
Operações de Tesouraria	Pagamentos	2 467 119,38 €	Ajuste ao Valor RSU

**RELATÓRIO DAS DEMONSTRAÇÕES
FINANCEIRAS CONSOLIDADAS
PRESTAÇÃO DE CONTAS CONSOLIDADA 2021**



Demonstração de Resultados			
Rubrica	Movimento	Montante	Descrição
Vendas	Débito	151 840,30 €	Montante recebido pelos SMAS de faturação da água CMM
Vendas	Débito	8 214,44 €	Montante recebido pelos SMAS de faturação da água AFPDM
Prestações de serviços e concessões	Débito	29,82 €	Valor recebido pela CMM referente ao serviço Metrológico dos SMAS
Prestações de serviços e concessões	Débito	1 364,91 €	Transferências recebidas pela AFPDM da CMM
Prestações de serviços e concessões	Débito	18,52 €	Valor recebido pela CMM referente ao serviço Metrológico da AFPDM
Prestações de serviços e concessões	Débito	283,34 €	Valor recebido pela CMM à AFPDM referente a inspeção de elevadores
Prestações de serviços e concessões	Débito	336,00 €	Montante Recebido pela AFPDM dos SMAS referente a Formação
Rendimentos/Gastos imputados de entidades controladas, associadas e empreendimentos conjuntos	Crédito	562 191,86 €	Anulação MEP
Rendimentos/Gastos imputados de entidades controladas, associadas e empreendimentos conjuntos	Débito	9 069,52 €	Anulação MEP
Transferências e subsídios correntes obtidos	Débito	134 092,30 €	Transferências recebidas pela AFPDM
Fornecimentos e serviços externos	Crédito	29,82 €	Valor pago pelos SMAS à CMM referente ao serviço Metrológico
Fornecimentos e serviços externos	Crédito	151 840,30 €	Montante pago aos SMAS de faturação de água CMM
Fornecimentos e serviços externos	Crédito	8 214,44 €	Montante pago aos SMAS de faturação de água AFPDM
Fornecimentos e serviços externos	Crédito	1 364,91 €	Transferências efetuadas para a AFPDM
Fornecimentos e serviços externos	Crédito	18,52 €	Valor pago pela AFPDM à CMM referente a Fotocópias de Planta Topográfica
Fornecimentos e serviços externos	Crédito	283,34 €	Valor pago pela AFPDM à CMM referente a inspeção de elevadores
Fornecimentos e serviços externos	Crédito	336,00 €	Montante pago pelos SMAS à AFPDM referente a Formação
Transferências e subsídios concedidos	Crédito	134 092,30 €	Transferências efetuadas para a AFPDM
Outros rendimentos e ganhos	Débito	155 678,92 €	Amortizações realizadas pelos SMAS referentes às Obras
Detentores do capital da entidade-mãe		-61 991,69 €	Cálculo de interesses minoritários entre CMM e AFPDM
Interesses que não controlam		61 991,69 €	Cálculo de interesses minoritários entre CMM e AFPDM

Balanco			
Conta	Movimento	Montante	Descrição
Investimentos Participações financeiras	Crédito	21 968 715,57 €	Anulação MEP
Cientes, contribuintes e utentes	Crédito	718,87 €	Montante da faturação da água nos SMAS CMM
Cientes, contribuintes e utentes	Crédito	357,50 €	Montante da faturação da água nos SMAS AFPDM
Cientes, contribuintes e utentes	Crédito	384 274,51 €	Saldos de RSU CMM com SMAS
Cientes, contribuintes e utentes	Crédito	63 139,99 €	Dívida nos SMAS relativamente a faturas de agua pagas no final do ano
Caixa e depósitos	Débito	63 139,99 €	Valor pago pela CMM aos SMAS
Resultados transitados	Crédito	435 991,19 €	Anulação dos subsídios atribuídos pela CMM aos SMAS
Resultados transitados	Débito	115 210,07 €	Anulação MEP
Resultados transitados	Débito	1 155 722,33 €	Cálculo de interesses minoritários entre CMM e AFPDM
Ajustamentos em ativos financeiros	Débito	22 406 627,84 €	Anulação MEP
Outras variações no património líquido	Débito	280 312,27 €	Valor do balancete dos SMAS da conta 59311331 referente a obras, uma vez que foram realizadas com subsidio da CMM
Fornecedores	Débito	718,87 €	Montante da faturação da água na CMM
Fornecedores	Débito	357,50 €	Montante da faturação da água na AFPDM
Outras Contas a pagar	Débito	384 274,51 €	Anulação de saldos de RSU CMM com SMAS

**RELATÓRIO DAS DEMONSTRAÇÕES
FINANCEIRAS CONSOLIDADAS
PRESTAÇÃO DE CONTAS CONSOLIDADA 2021**



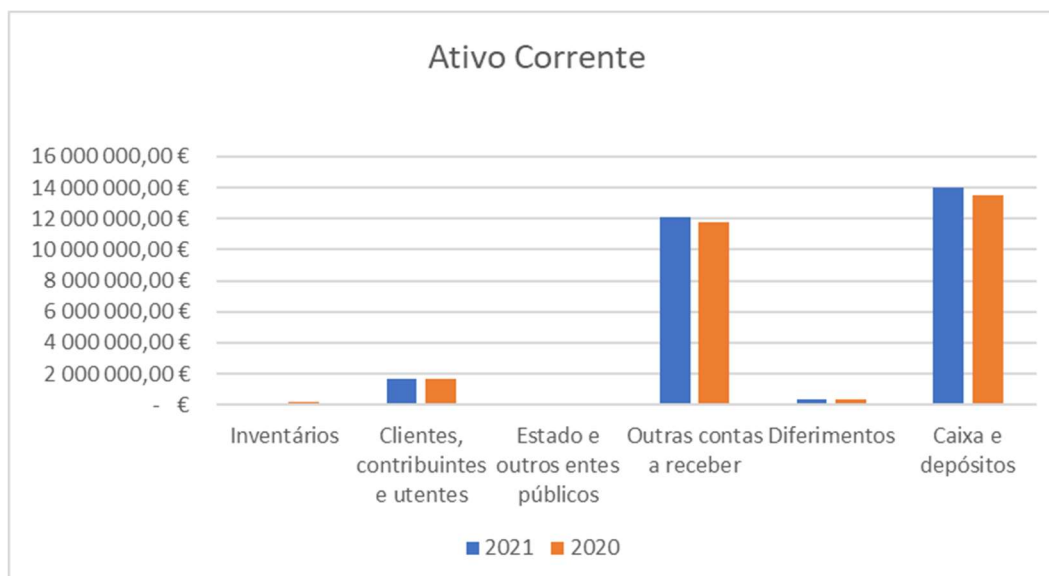
Demonstração de Fluxos de Caixa		
Conta	Montante	Descrição
Recebimentos de clientes	93 454,33 €	Montante recebido pelos SMAS de faturação da água da CMM
Recebimentos de clientes	8 442,38 €	Montante recebido pelos SMAS de faturação da água da AFPDM
Recebimento de contribuintes	18,52 €	Valor recebido pela CMM referente ao serviço Metrológico
Recebimento de contribuintes	29,82 €	Valor recebido pela CMM referente ao serviço Metrológico
Recebimento de contribuintes	283,34 €	Valor recebido pela CMM referente à inspeção dos elevadores
Recebimento de contribuintes	1 364,91 €	Transferências recebidas pela AFPDM da CMM
Recebimento de contribuintes	336,00 €	Valor recebido pela AFPDM dos SMAS relativo à formação
Recebimento de contribuintes	2 467 119,38 €	Valor RSU recebido pela CMM
Recebimentos de transferências e subsídios correntes	134 092,30 €	Transferências recebidas pela AFPDM
Pagamentos a fornecedores	156 594,32 €	Montante pago pela CMM aos SMAS de faturação de água
Pagamentos a fornecedores	8 442,38 €	Montante pago pela AFPDM aos SMAS de faturação de água
Pagamentos a fornecedores	18,52 €	Valor pago pela AFPDM à CMM referente a Fotocópias de Planta Topográfica
Pagamentos a fornecedores	29,82 €	Valor pago pelos SMAS à CMM referente ao serviço Metrológico
Pagamentos a fornecedores	283,34 €	Valor Pago pela AFPDM à CMM referente à inspeção de elevadores
Pagamentos a fornecedores	1 364,91 €	Transferências efetuadas para a AFPDM
Pagamentos a fornecedores	336,00 €	Pagamento dos SMAS à AFPDM relativo a Formação
Pagamentos de transferências e subsídios	134 092,30 €	Transferências efetuadas para a AFPDM
Outros pagamentos	2 467 119,38 €	Valor RSU pago pelos SMAS

Análise Económica-Financeira

Balanço

Em 2021 o ativo da conta consolidada do grupo autárquico correspondeu a 273 484 284,43€, o que representou um aumento de 12 312 082,71€, traduzindo-se num aumento percentual de 4,71%.

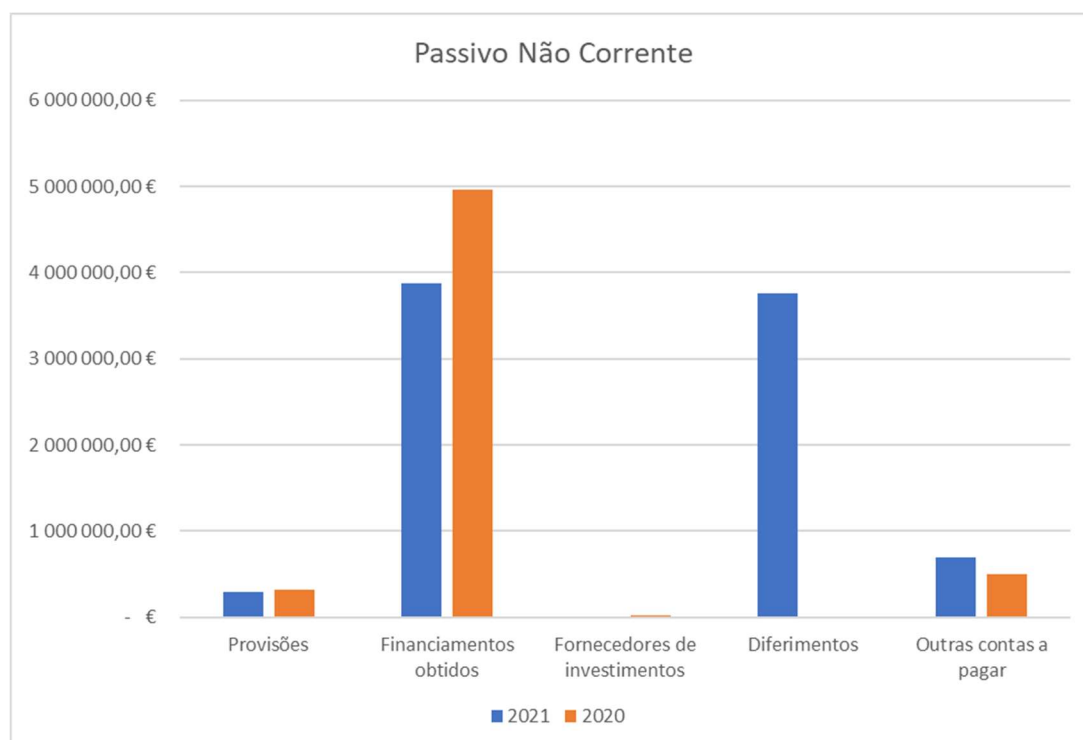
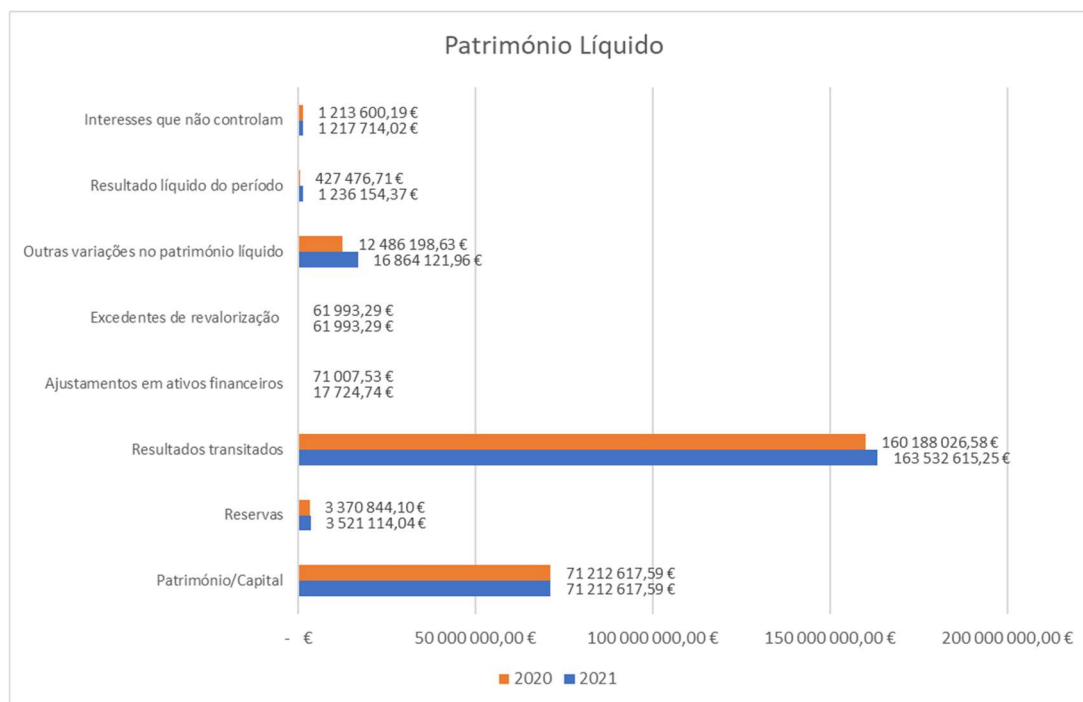
Ativo	2021	2020	Variação
Ativo não corrente			
Ativos fixos tangíveis	242 778 581,02 €	231 207 038,37 €	5,00%
Ativos intangíveis	81 980,23 €	117 074,59 €	-29,98%
Investimentos Participações financeiras	2 116 398,40 €	2 172 415,04 €	-2,58%
Clientes, contribuintes e utentes	37 218,50 €	33 410,37 €	
Outras contas a receber	48 994,21 €	57 739,71 €	-15,15%
Total Ativo não corrente	245 063 172,36 €	233 587 678,08 €	4,91%
Ativo corrente			
Inventários	136 124,68 €	150 478,53 €	-9,54%
Clientes, contribuintes e utentes	1 666 428,25 €	1 707 760,14 €	-2,42%
Estado e outros entes públicos	111 624,13 €	91 296,99 €	22,26%
Outras contas a receber	12 104 761,72 €	11 769 086,84 €	2,85%
Diferimentos	381 513,17 €	374 069,89 €	1,99%
Caixa e depósitos	14 020 660,12 €	13 491 831,25 €	3,92%
Total Ativo corrente	28 421 112,07 €	27 584 523,64 €	3,03%
Total Ativo	273 484 284,43 €	261 172 201,72 €	4,71%

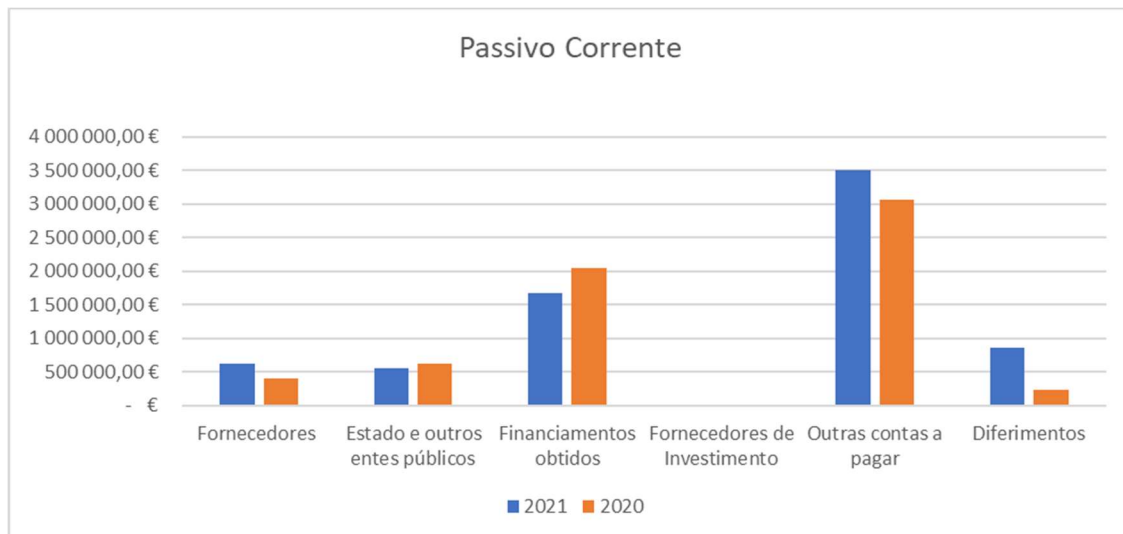


O património do grupo em 31 de dezembro de 2021 correspondeu a 257 664 055,26 €, o que representou um aumento de 8 632 290,64€ face ao ano anterior, traduzindo-se num aumento percentual de 3,47%.

Relativamente ao passivo a conta consolidada do grupo correspondeu em 31 de dezembro de 2021 a 15 820 229,17€ o que representou um aumento de 3 679 766,58€, traduzindo-se num aumento percentual de 30,31%.

Património Líquido/Passivo	2021	2020	Varição
Património Líquido			
Património/Capital	71 212 617,59 €	71 212 617,59 €	0%
Reservas	3 521 114,04 €	3 370 844,10 €	4,46%
Resultados transitados	163 532 615,25 €	160 188 026,58 €	2,09%
Ajustamentos em ativos financeiros	17 724,74 €	71 007,53 €	-75,04%
Excedentes de revalorização	61 993,29 €	61 993,29 €	0%
Outras variações no património líquido	16 864 121,96 €	12 486 198,63 €	35,06%
Resultado líquido do período	1 236 154,37 €	427 476,71 €	189,17%
Interesses que não controlam	1 217 714,02 €	1 213 600,19 €	0,00339
Total Património Líquido	257 664 055,26 €	249 031 764,62 €	3,47%
PASSIVO			
Passivo não corrente			
Provisões	289 453,07 €	321 228,41 €	-9,89%
Financiamentos obtidos	3 870 367,80 €	4 960 208,02 €	-21,97%
Fornecedores de investimentos	- €	19 748,24 €	-100%
Diferimentos	3 755 238,41 €	- €	
Outras contas a pagar	688 897,90 €	496 036,29 €	38,88%
Total Passivo não corrente	8 603 957,18 €	5 797 220,96 €	48,42%
Passivo corrente			
Fornecedores	620 940,97 €	404 402,31 €	53,55%
Estado e outros entes públicos	554 907,19 €	615 608,82 €	-9,86%
Financiamentos obtidos	1 675 669,69 €	2 042 119,66 €	-17,94%
Fornecedores de Investimento	25,49 €	- €	
Outras contas a pagar	3 510 603,85 €	3 057 264,00 €	14,83%
Diferimentos	854 124,80 €	223 821,35 €	281,61%
Total Passivo não corrente	7 216 246,50 €	6 343 216,14 €	13,76%
Total Passivo	15 820 203,68 €	12 140 437,10 €	30,31%
Total Património Líquido/Passivo	273 484 258,94 €	261 172 201,72 €	4,71%





Demonstração de Resultados

O quadro abaixo demonstra a estrutura dos gastos/Rendimentos do grupo autárquico.

Os gastos com pessoal corresponderam a 21 238 742,35€ o que representou um aumento percentual de 7,13%, face ao ano anterior;

Os fornecimentos e serviços externos corresponderam a 13 960 464,0€ o que representou um crescimento percentual de 14,77% face ao ano anterior;

Os gastos com depreciações e amortizações corresponderam a 7 267 531,61€ o que representou de 10.85% face ao ano anterior;

Os rendimentos relativos a impostos e taxas corresponderam a 22 847 195,27€ o que representou um crescimento de 36,84% face ao ano anterior;

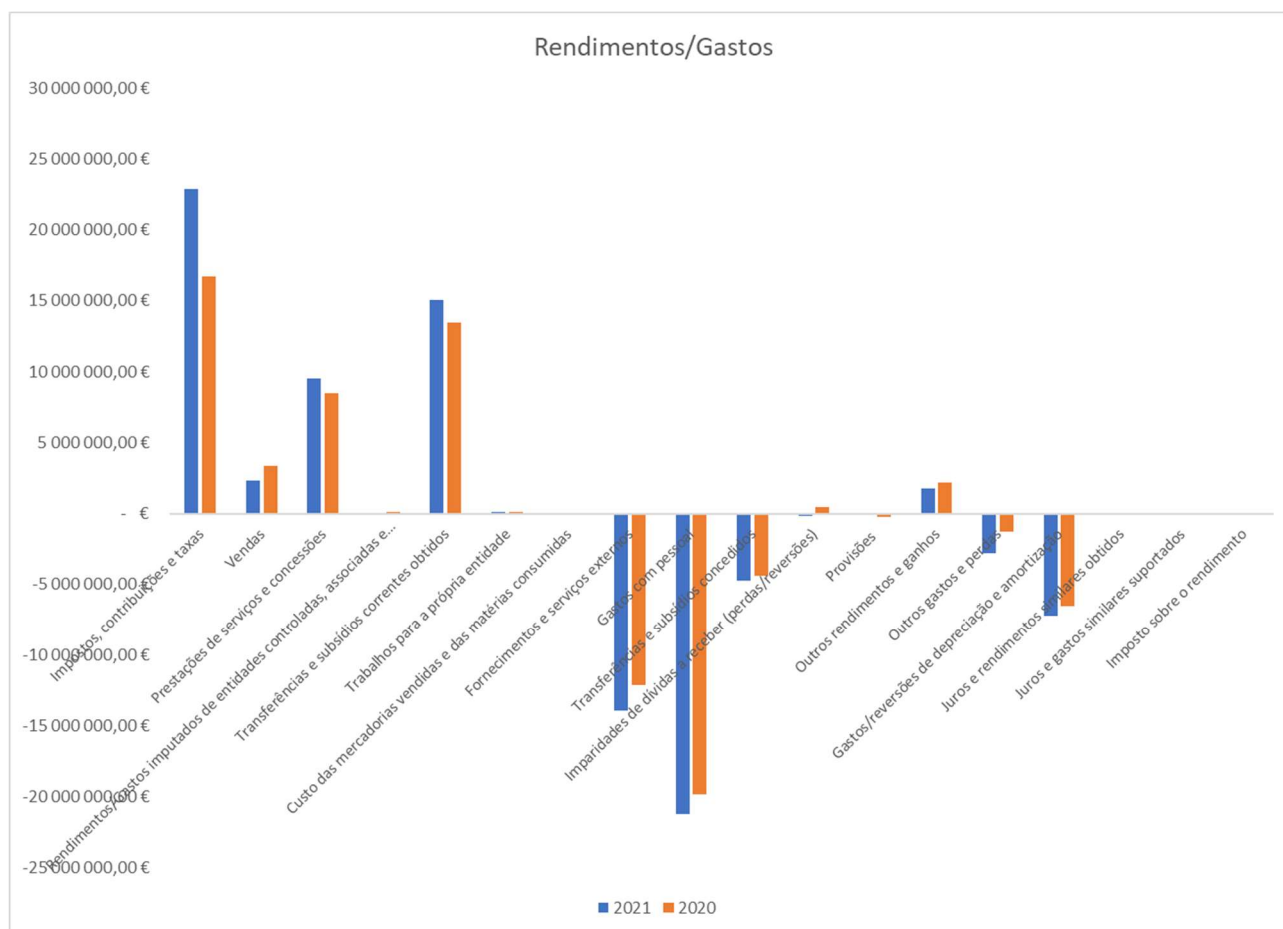
Os rendimentos relativos a prestações de serviços e concessões corresponderam a 9 531 154,01€;

Os rendimentos relativos às transferências e subsídios correntes obtidos corresponderam a 15 073 497,13€ o que representou um crescimento de 11,81% face ao ano anterior;

**RELATÓRIO DAS DEMONSTRAÇÕES
FINANCEIRAS CONSOLIDADAS
PRESTAÇÃO DE CONTAS CONSOLIDADA 2021**



Gastos/Rendimentos	2021	2020	Varição
Impostos, contribuições e taxas	22 847 195,27 €	16 696 785,59 €	36,84%
Vendas	2 323 347,49 €	3 337 594,26 €	-30,39%
Prestações de serviços e concessões	9 531 154,01 €	8 472 164,54 €	12,50%
Rendimentos/Gastos imputados de entidades controladas, associadas e empreendimentos conjuntos	378,36 €	118 798,44 €	-99,68%
Transferências e subsídios correntes obtidos	15 073 497,13 €	13 481 754,90 €	11,81%
Trabalhos para a própria entidade	105 467,88 €	83 465,82 €	26,36%
Custo das mercadorias vendidas e das matérias consumidas	-117 304,97 €	-88 388,76 €	32,71%
Fornecimentos e serviços externos	-13 960 464,00 €	-12 164 276,60 €	14,77%
Gastos com pessoal	-21 238 742,35 €	-19 825 869,71 €	7,13%
Transferências e subsídios concedidos	-4 722 531,06 €	-4 410 730,42 €	7,07%
Imparidades de dívidas a receber (perdas/reversões)	-183 468,22 €	451 397,03 €	-140,64%
Provisões	31 775,34 €	-270 412,52	-111,75%
Outros rendimentos e ganhos	1 755 109,61 €	2 172 646,90 €	-19,22%
Outros gastos e perdas	-2 809 261,62 €	-1 260 516,56 €	122,87%
Resultados antes de depreciação e gastos de financiamento	8 636 152,87 €	6 794 412,91 €	27,11%
Gastos/reversões de depreciação e amortização	-7 267 531,61 €	-6 556 220,79 €	10,85%
Resultados Operacional (antes de gastos de financiamento)	1 368 621,26 €	238 192,12 €	474,59%
Juros e rendimentos similares obtidos	3 121,16 €	22 987,61 €	-86%
Juros e gastos similares suportados	-71 887,85 €	-79 122,12 €	-9,14%
Resultado antes de Imposto	1 299 854,57 €	182 057,61 €	613,98%
Imposto sobre o rendimento	-1 708,51 €		
Resultado líquido do Período	1 298 146,06 €	182 057,61 €	613,04%
Resultado líquido do período atribuível :			
Detentores do capital da entidade-mãe	1 236 154,37 €	427 476,71 €	
Interesses que não controlam	61 991,69 €	-245 419,10 €	



Da análise dos principais indicadores e estrutura de consolidado, verifica-se que como seria de esperar tanto ao nível dos gastos e rendimentos (Demonstração de Resultados), como dos ativos e passivos (Balanço), a CM do Montijo e os SMAS assumem um peso muito significativo, tendo a AFPDM uma expressão mais residual.

O **resultado líquido do período**, após cálculo dos interesses minoritários correspondeu a **1 236 154,37€** o que representou um crescimento de 189,17% face ao ano anterior.