

## INTRODUÇÃO

A reforma da contabilidade pública, iniciou-se com a Lei de Enquadramento Orçamental materializada no Sistema de Normalização Contabilística para as Administrações Públicas (SNC-AP), aprovado pelo Decreto-Lei n.º 192/2015, de 11 de setembro.

O Sistema de Normalização Contabilística para as Administrações Públicas (SNC-AP) prevê a consolidação de contas e estabelece a necessidade de apresentação de demonstrações orçamentais consolidadas (previstas na NCP 26) e demonstrações financeiras consolidadas (previstas na NCP 1 e na NCP 22) de forma a que as mesmas representem as contas de um grupo como se de uma única entidade se trate.

Este sistema dotou as administrações públicas de um sistema orçamental e financeiro mais eficiente, que possibilita a análise da política orçamental, do planeamento financeiro e a obtenção de uma imagem verdadeira e apropriada das finanças públicas, para além de ser convergente com os sistemas que atualmente vêm sendo adotados a nível internacional.

O regime financeiro das autarquias locais e das entidades intermunicipais – Lei n.º 73/2013, de 3 de setembro, também prevê, no seu artigo 75.º a consolidação de contas.

Na perspetiva financeira e orçamental, o perímetro de consolidação tem subjacente a noção de controlo preconizado na NCP 22 e na Lei 73/2013, de 3 de setembro.

Considerando o controlo que a autarquia detém sobre a Associação para Formação Profissional e Desenvolvimento do Montijo (AFPDM), nomeadamente pela capacidade de nomear os órgãos de gestão, essa associação faz parte do consolidado municipal, no entanto foi necessário calcular o valor dos interesses que não controlam e que correspondem à participação dos restantes associados.

Em 2022 o perímetro de consolidação inclui as seguintes entidades: Câmara Municipal do Montijo, Serviços Municipalizados de Água e Saneamento do Montijo (SMAS) e Associação para Formação Profissional e Desenvolvimento do Montijo (AFPDM).

Estas demonstrações financeiras cumprem com o disposto no n.º 7 do artigo 75.º da Lei 73/2013, de 3 de setembro, incluindo também os documentos previstos na NCP 26 e NCP 1.

Montijo, 24 de maio de 2023

## Informações relativas às entidades incluídas no perímetro de consolidação e a outras entidades participadas

Relativamente às entidades incluídas no perímetro de consolidação

Denominação	NIPC	Sede
<b>Câmara Municipal de Montijo</b>	502834846	Edifício dos Paços do Concelho Rua Manuel Neves Nunes de Almeida 2870-352 Montijo
<b>Serviços Municipalizados de água e saneamento</b>	680047930	Edifício dos Serviços Técnicos – 1º andar Av. dos Pescadores 2870-114 Montijo
<b>Associação para a Formação Profissional e Desenvolvimento Montijo</b>	504514547	Rua José de Almada Negreiros nº 217 2870 Montijo

Relativamente às entidades participadas excluídas do perímetro de consolidação

Denominação	NIPC	Sede	Capital			Motivo da Exclusão
			Capital Social	Participação %	Participação €	
Amarsul - Valoização e Tratamento de Resíduos Sólidos SA	503876321	Estrada Luís de Camões - Apartado 117 EC da Moita 2861-909 Moita	7 750 000,00 €	3,01%	233 045,00 €	Participação Minoritária c/ influência
SIMARSUL - Saneamento da Península de Setúbal, S.A..	514385901	Estrada Nacional 10 Quinta do Conde III 2975-403 Quinta do Conde	25 000 000,00 €	4,51%	1 127 290,00 €	Participação Minoritária c/ influência
FAM (Fundo Apoio Municipal)	513319182	Rua Professor Gomes Teixeira, 2 – 6º andar 1350-265 Lisboa	417 857 175,00 €	0,17%	720 855,00 €	Participação Minoritária s/ influência

Participações em Entidades Não Societárias								
Entidade Participada		Tipo de Entidade	CAE	Em N	Contribuição		Motivo da Exclusão	
Denominação	N.I.P.C				Em N	Em N		
						Meios Monetários		Em espécie
Associação Nacional de Municípios Portugueses	501627413	Associação	94110	2022	6 161,67 €	-	Participação Minoritária s/ influência	
Associação de Municípios da Região de Setúbal	501380574	Associação	94110	2022	125 538,00 €	-	Participação Minoritária s/ influência	
Área Metropolitana de Lisboa	502826126	Área Metropolitana	75130	2022	18 939,00 €	-	Participação Minoritária s/ influência	
Associação de Municípios Rede Portuguesa das Cidades saudáveis	504941569	Associação	91333	2022	1 243,55 €	-	Participação Minoritária s/ influência	
S.Energia	508100720	Associação	94993	2022	45 821,48 €	-	Participação Minoritária s/ influência	
Adrepes - Associação para o desenvolvimento rural da Península de Setúbal	505812630	Associação	94995	2022	1 020,00 €	-	Participação Minoritária s/ influência	
Associação de municípios Portugueses do vinho	508038430	Associação	94110	2022	1 300,00 €	-	Participação Minoritária s/ influência	
APOREP - Associação Portuguesa de Estudos de Protocolo	513017895	Associação	94995	2022	250,00 €	-	Participação Minoritária s/ influência	
FOPPSU - Fórum Português para a prevenção e segurança urbana	38025374000043	Associação	94995	2022	2 923,00 €	-	Participação Minoritária s/ influência	
APREDIN - Associação Promotora da Rede Dinâmica XXI	507493168	Associação	94995	2022	0,00 €	-	Participação Minoritária s/ influência	
Artemrede	513798773	Associação	90010	2022	21 000,00 €	-	Participação Minoritária s/ influência	
Associação da Rota dos Vinhos da Península de Setúbal	505543745	Associação	94995	2022	1 167,24 €	-	Participação Minoritária s/ influência	
Associação de Música - Educação e Cultura	502741481	Associação	94991	2022	15 350,00 €	-	Participação Minoritária s/ influência	
Associação Portuguesa dos Municípios com Centro Histórico	502131047	Associação	91331	2022	713,00 €	-	Participação Minoritária s/ influência	
Rutis	509481990	Associação	88990	2022	0,00 €	-	Participação Minoritária s/ influência	
Associação Nacional das Assembleias Municipais	513864202	Associação	94991	2022	1 750,00 €	-	Participação Minoritária s/ influência	
Associação Portuguesa de Bibliotecários, arquivistas e documentalistas	501121250	Associação	95591	2022	0,00 €	-	Participação Minoritária s/ influência	
Rede Internacional Cidades Educadoras	G-61045605	Associação	8299	2022	330,00 €	-	Participação Minoritária s/ influência	
Associação Portuguesa de Habitação Municipal	505616998	Associação	94995	2022	1 000,00 €	-	Participação Minoritária s/ influência	
Centro Nacional Cultura	501108718	Associação	94991	2022	600,00 €	-	Participação Minoritária s/ influência	

**RELATÓRIO DAS DEMONSTRAÇÕES  
FINANCEIRAS CONSOLIDADAS  
PRESTAÇÃO DE CONTAS CONSOLIDADA 2022**



## Informações sobre saldos e fluxos financeiros

No ano de 2022 da interação entre as três entidades, designadamente pagamento da água consumida pela Câmara e AFPDM, movimentação da receita relativa aos resíduos sólidos urbanos e execução de protocolos vários resultaram os fluxos financeiros abaixo descritos:

**Município de Montijo / SMAS**

Tipo de Fluxos	Obrigações / Pagamentos					Direitos / Recebimentos				
	Saldo inicial	Obrigações constituídas no exercício	Anulações no exercício	Pagamentos do exercício	Saldo final	Saldo inicial	Direitos constituídos no exercício	Anulações no exercício	Recebimentos do exercício	Saldo final
Transferências	- €	228 000,00 €	- €	228 000,00 €	- €	- €	- €	- €	- €	- €
Operações de Tespuraria	- €	298 719,27 €	- €	298 719,27 €	- €	- €	33 325,75 €	- €	33 325,75 €	- €
Relações Comerciais	718,87 €	108 918,59 €	4 440,68 €	104 508,03 €	688,75 €	- €	3 301 878,15 €	- €	3 301 878,15 €	- €
<b>Total</b>	<b>718,87 €</b>	<b>635 637,86 €</b>	<b>4 440,68 €</b>	<b>631 227,30 €</b>	<b>688,75 €</b>	<b>- €</b>	<b>3 335 203,90 €</b>	<b>- €</b>	<b>3 335 203,90 €</b>	<b>- €</b>

**Município de Montijo / S. Energia**

Tipo de Fluxos	Obrigações / Pagamentos					Direitos / Recebimentos				
	Saldo inicial	Obrigações constituídas no exercício	Anulações no exercício	Pagamentos do exercício	Saldo final	Saldo inicial	Direitos constituídos no exercício	Anulações no exercício	Recebimentos do exercício	Saldo final
Transferências	- €	45 821,48 €	- €	45 821,48 €	- €	- €	- €	- €	- €	- €
Relações Comerciais	- €	11 808,00 €	- €	11 808,00 €	- €	- €	- €	- €	- €	- €
<b>Total</b>	<b>- €</b>	<b>57 629,48 €</b>	<b>- €</b>	<b>57 629,48 €</b>	<b>- €</b>	<b>- €</b>	<b>- €</b>	<b>- €</b>	<b>- €</b>	<b>- €</b>

**Município de Montijo / AFPDM**

Tipo de Fluxos	Obrigações / Pagamentos					Direitos / Recebimentos				
	Saldo inicial	Obrigações constituídas no exercício	Anulações no exercício	Pagamentos do exercício	Saldo final	Saldo inicial	Direitos constituídos no exercício	Anulações no exercício	Recebimentos do exercício	Saldo final
Transferências	0,00	326 541,60	0,00	326 541,60	0,00	- €	- €	- €	- €	- €
Relações Comerciais	0,00	13 886,32	0,00	13 886,32	0,00	- €	- €	- €	- €	- €
<b>Total</b>	<b>0,00</b>	<b>340 427,92</b>	<b>0,00</b>	<b>340 427,92</b>	<b>0,00</b>	<b>- €</b>	<b>- €</b>	<b>- €</b>	<b>- €</b>	<b>- €</b>

**RELATÓRIO DAS DEMONSTRAÇÕES  
FINANCEIRAS CONSOLIDADAS  
PRESTAÇÃO DE CONTAS CONSOLIDADA 2022**



### Informações relativas aos procedimentos de consolidação

Os movimentos extra contabilísticos efetuados para efeitos de consolidação estão conforme os seguintes mapas.

Demonstração Consolidada do Desempenho Orçamental			
Rubrica		Montante	Descrição
Taxas, multas e outras penalidades	Recebimentos	30,21 €	Valor recebido pela CMM referente ao serviço Metrológico
Taxas, multas e outras penalidades	Recebimentos	457 587,31 €	Valor TGR recebido Pela CMM
Taxas, multas e outras penalidades	Recebimentos	457 587,31 €	Ajuste ao Valor RSU
Administração Local	Recebimentos	326 541,60 €	Transferências recebidas pela AFPDM
Administração Local	Recebimentos	228 000,00 €	Transferências recebidas pelos SMAS
Venda de bens e serviços	Recebimentos	159 180,85 €	Montante recebido pelos SMAS de faturação da água CMM
Venda de bens e serviços	Recebimentos	11 085,74 €	Montante recebido pelos SMAS de faturação da água AFPDM
Venda de bens e serviços	Recebimentos	13 886,32 €	Transferências recebidas pela AFPDM da CMM
Venda de bens e serviços	Recebimentos	2 618 658,37 €	Valor RSU recebido Pela CMM
Venda de bens e serviços	Recebimentos	2 618 658,37 €	Ajuste ao Valor RSU
Operações de Tesouraria	Recebimentos	3 076 245,68 €	Ajuste ao Valor RSU
Aquisição de bens e serviços	Pagamentos	30,21 €	Valor pago pelos SMAS à CMM referente ao serviço Metrológico
Aquisição de bens e serviços	Pagamentos	104 508,03 €	Montante pago aos SMAS de faturação de água CMM
Aquisição de bens e serviços	Pagamentos	11 085,74 €	Montante pago aos SMAS de faturação de água AFPDM
Aquisição de bens e serviços	Pagamentos	13 886,32 €	Transferências efetuadas para a AFPDM
Entidades do setor não lucrativo	Pagamentos	326 541,60 €	Transferências efetuadas para a AFPDM
Administração Local	Pagamentos	228 000,00 €	Transferências efetuadas para os SMAS
Operações de Tesouraria	Pagamentos	3 076 245,68 €	Ajuste ao Valor RSU

Demonstração de Resultados			
Rubrica	Movimento	Montante	Descrição
Vendas	Débito	101 657,01 €	Montante recebido pelos SMAS de faturação da água CMM
Vendas	Débito	10 786,43 €	Montante recebido pelos SMAS de faturação da água AFPDM
Prestações de serviços e concessões	Débito	30,21 €	Valor recebido pela CMM referente ao serviço Metrológico dos SMAS
Prestações de serviços e concessões	Débito	13 886,32 €	Transferências recebidas pela AFPDM da CMM
Rendimentos/Gastos imputados de entidades controladas, associadas e empreendimentos conjuntos	Crédito	124 755,72 €	Anualização MEP
Transferências e subsídios correntes obtidos	Débito	326 541,60 €	Transferências recebidas pela AFPDM
Fornecimentos e serviços externos	Crédito	30,21 €	Valor pago pelos SMAS à CMM referente ao serviço Metrológico
Fornecimentos e serviços externos	Crédito	101 657,01 €	Montante pago aos SMAS de faturação de água CMM
Fornecimentos e serviços externos	Crédito	10 786,43 €	Montante pago aos SMAS de faturação de água AFPDM
Fornecimentos e serviços externos	Crédito	13 886,32 €	Transferências efetuadas para a AFPDM
Transferências e subsídios concedidos	Crédito	326 541,60 €	Transferências efetuadas para a AFPDM
Outros rendimentos e ganhos	Débito	106 569,62 €	Amortizações realizadas pelos SMAS referentes às Obras
Detentores do capital da entidade-mãe		115 788,89 €	Cálculo de interesses minunitários entre CMM e AFPDM
Interesses que não controlam		-115 788,89 €	Cálculo de interesses minunitários entre CMM e AFPDM

**RELATÓRIO DAS DEMONSTRAÇÕES  
FINANCEIRAS CONSOLIDADAS  
PRESTAÇÃO DE CONTAS CONSOLIDADA 2022**



Balço			
Conta	Movimento	Montante	Descrição
Investimentos Participações financeiras	Crédito	21 731 841,27 €	Anulação MEP
Cientes, contribuintes e utentes	Crédito	688,75 €	Montante da faturação da água nos SMAS CMM
Cientes, contribuintes e utentes	Crédito	886,04 €	Montante da faturação da água nos SMAS AFPDM
Cientes, contribuintes e utentes	Crédito	454 325,47 €	Saldos de RSU CMM com SMAS
Cientes, contribuintes e utentes	Crédito	6 766,21 €	Dívida nos SMAS relativamente a faturas de água pagas no final do ano
Caixa e depósitos	Débito	6 766,21 €	Valor pago pela CMM aos SMAS
Resultados transitados	Crédito	280 312,27 €	Anulação dos subsídios atribuídos pela CMM aos SMAS
Resultados transitados	Débito	437 912,27 €	Anulação MEP
Resultados transitados	Débito	1 179 009,01 €	Cálculo de interesses minoritários entre CMM e AFPDM
Ajustamentos em ativos financeiros	Débito	22 294 509,26 €	Anulação MEP
Outras variações no património líquido	Débito	173 742,65 €	Valor do balancete dos SMAS da conta 59311331 referente a obras, uma vez que foram realizadas com subsidio da CMM
Fornecedores	Débito	688,75 €	Montante da faturação da água na CMM
Fornecedores	Débito	886,04 €	Montante da faturação da água na AFPDM
Outras Contas a pagar	Débito	454 325,47 €	Anulação de saldos de RSU CMM com SMAS

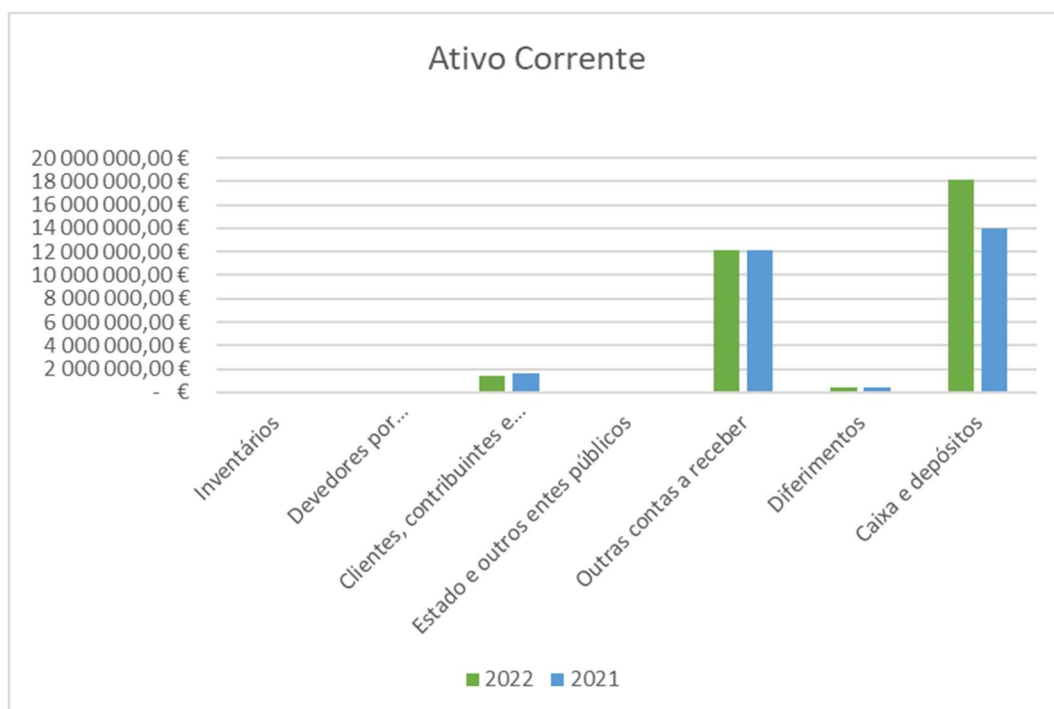
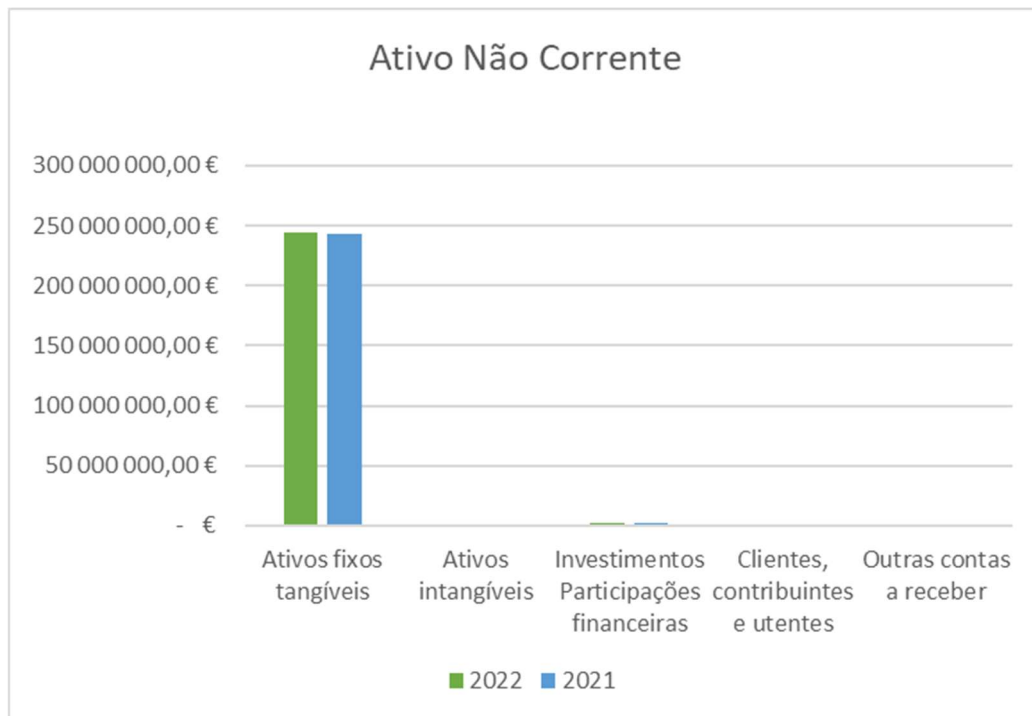
Demonstração de Fluxos de Caixa		
Conta	Montante	Descrição
Recebimentos de clientes	159 180,85 €	Montante recebido pelos SMAS de faturação da água da CMM
Recebimentos de clientes	11 085,74 €	Montante recebido pelos SMAS de faturação da água da AFPDM
Recebimento de contribuintes	30,21 €	Valor recebido pela CMM referente ao serviço Metrológico
Recebimento de contribuintes	13 886,32 €	Transferências recebidas pela AFPDM da CMM
Recebimento de contribuintes	3 076 245,68 €	Valor RSU recebido pela CMM
Recebimentos de transferências e subsídios correntes	326 541,60 €	Transferências recebidas pela AFPDM
Recebimentos de transferências e subsídios correntes	228 000,00 €	Transferências recebidas pelos SMAS
Pagamentos a fornecedores	104 508,03 €	Montante pago pela CMM aos SMAS de faturação de água
Pagamentos a fornecedores	11 085,74 €	Montante pago pela AFPDM aos SMAS de faturação de água
Pagamentos a fornecedores	30,21 €	Valor pago pelos SMAS à CMM referente ao serviço Metrológico
Pagamentos a fornecedores	13 886,32 €	Transferências efetuadas para a AFPDM
Pagamentos de transferências e subsídios	326 541,60 €	Transferências efetuadas para a AFPDM
Pagamentos de transferências e subsídios	228 000,00 €	Transferências efetuadas para os SMAS
Outros pagamentos	3 076 245,68 €	Valor RSU pago pelos SMAS

## Análise Económica-Financeira

### Balanço

Em 2022 o ativo da conta consolidada do grupo autárquico correspondeu a 278 850 957,96€, o que representou um aumento de 5 366 673,53€, traduzindo-se num aumento percentual de 1,96%.

Ativo	2022	2021	Variação
<b>Ativo não corrente</b>			
Ativos fixos tangíveis	244 223 061,71 €	242 778 581,02 €	0,59%
Ativos intangíveis	144 363,36 €	81 980,23 €	76,10%
Investimentos Participações financeiras	2 114 400,85 €	2 116 398,40 €	-0,09%
Clientes, contribuintes e utentes	11 668,72 €	37 218,50 €	-68,65%
Outras contas a receber	36 593,92 €	48 994,21 €	-25,31%
<b>Total Ativo não corrente</b>	<b>246 530 088,56 €</b>	<b>245 063 172,36 €</b>	<b>0,60%</b>
<b>Ativo corrente</b>			
Inventários	133 775,26 €	136 124,68 €	-1,73%
Devedores por transferências e subsídios não reembolsáveis	3 604,00 €	- €	
Clientes, contribuintes e utentes	1 367 199,59 €	1 666 428,25 €	-17,96%
Estado e outros entes públicos	111 785,61 €	111 624,13 €	0,14%
Outras contas a receber	12 159 073,11 €	12 104 761,72 €	0,45%
Diferimentos	436 433,33 €	381 513,17 €	14,40%
Caixa e depósitos	18 108 998,50 €	14 020 660,12 €	29,16%
<b>Total Ativo corrente</b>	<b>32 320 869,40 €</b>	<b>28 421 112,07 €</b>	<b>13,72%</b>
<b>Total Ativo</b>	<b>278 850 957,96 €</b>	<b>273 484 284,43 €</b>	<b>1,96%</b>





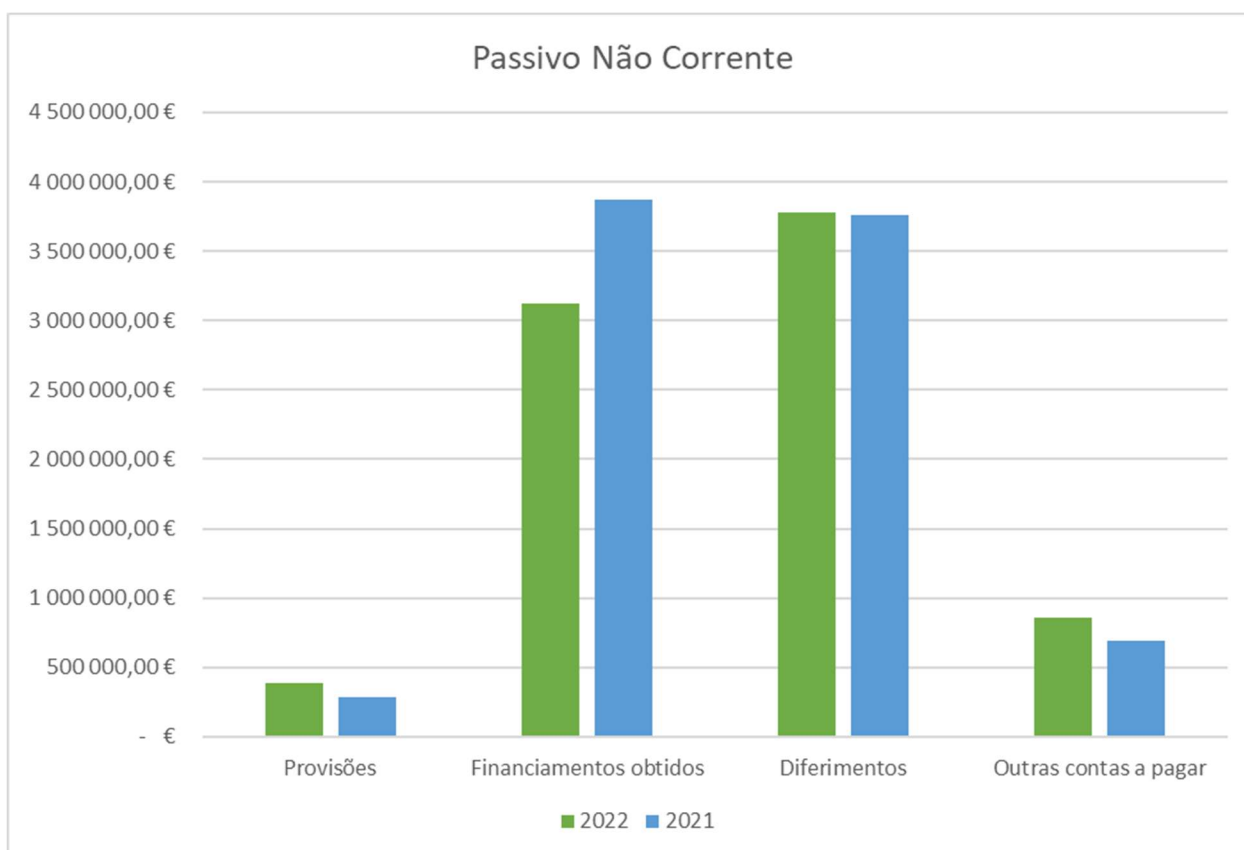
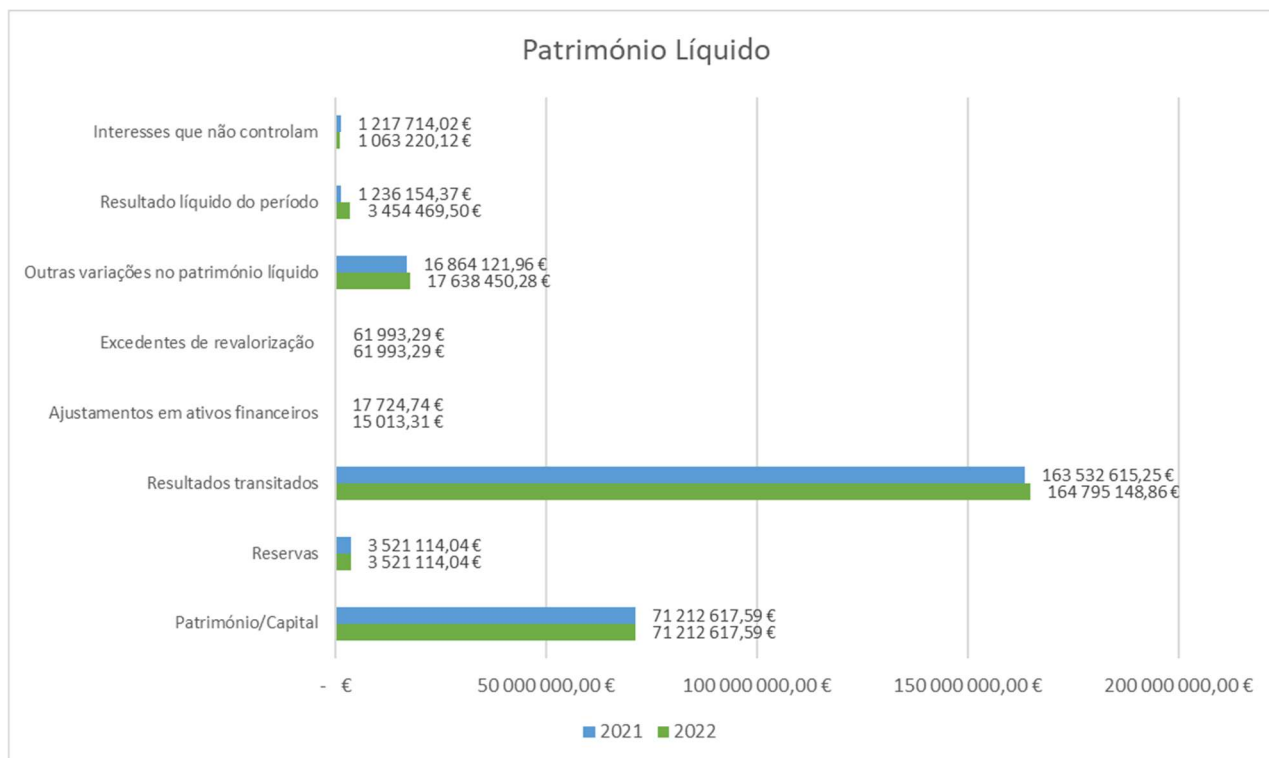
**RELATÓRIO DAS DEMONSTRAÇÕES  
FINANCEIRAS CONSOLIDADAS  
PRESTAÇÃO DE CONTAS CONSOLIDADA 2022**

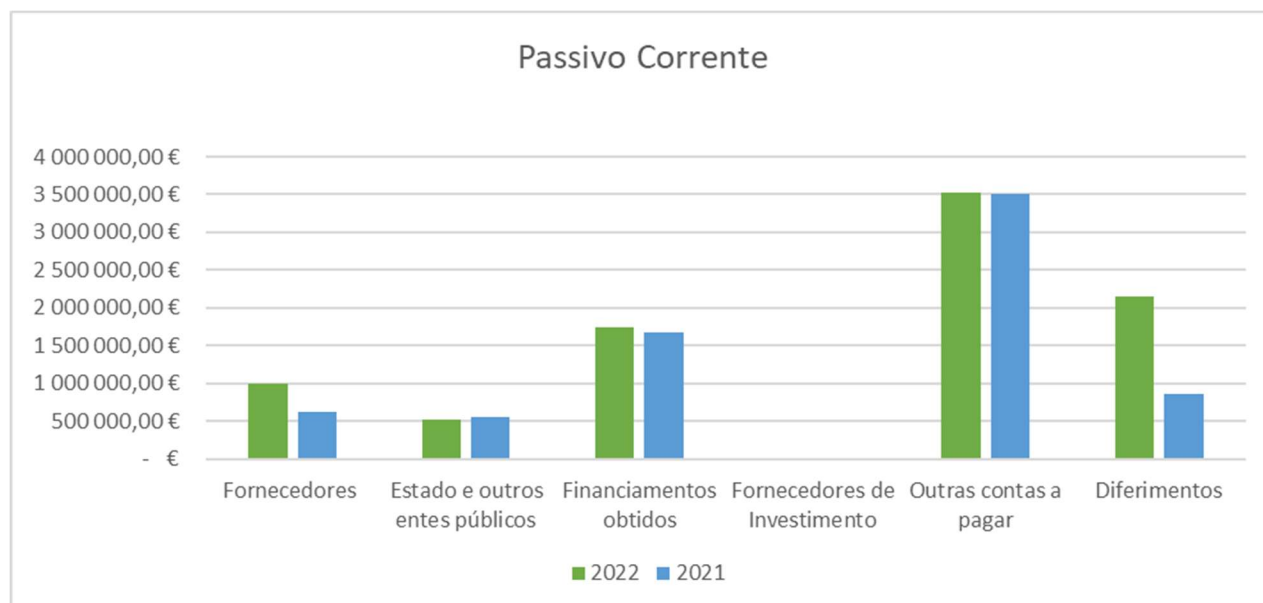


O património do grupo em 31 de dezembro de 2022 correspondeu a 261 762 026,99 €, o que representou um aumento de 4 097 971,73€, traduzindo-se num aumento percentual de 1,59%.

Relativamente ao passivo a conta consolidada do grupo correspondeu em 31 de dezembro de 2022 a 17 088 930,97€ o que representou um aumento de 1 268 727,29€, traduzindo-se num aumento percentual de 8,02%.

Património Líquido/Passivo	2022	2021	Varição
<b>Património Líquido</b>			
Património/Capital	71 212 617,59 €	71 212 617,59 €	0%
Reservas	3 521 114,04 €	3 521 114,04 €	0,00%
Resultados transitados	164 795 148,86 €	163 532 615,25 €	0,77%
Ajustamentos em ativos financeiros	15 013,31 €	17 724,74 €	-15,30%
Excedentes de revalorização	61 993,29 €	61 993,29 €	0%
Outras variações no património líquido	17 638 450,28 €	16 864 121,96 €	4,59%
Resultado líquido do período	3 454 469,50 €	1 236 154,37 €	179,45%
Interesses que não controlam	1 063 220,12 €	1 217 714,02 €	-0,12687
<b>Total Património Líquido</b>	<b>261 762 026,99 €</b>	<b>257 664 055,26 €</b>	<b>1,59%</b>
<b>PASSIVO</b>			
<b>Passivo não corrente</b>			
Provisões	390 680,32 €	289 453,07 €	34,97%
Financiamentos obtidos	3 124 583,70 €	3 870 367,80 €	-19,27%
Diferimentos	3 779 944,86 €	3 755 238,41 €	0,66%
Outras contas a pagar	859 233,77 €	688 897,90 €	24,73%
<b>Total Passivo não corrente</b>	<b>8 154 442,65 €</b>	<b>8 603 957,18 €</b>	<b>-5,22%</b>
<b>Passivo corrente</b>			
Fornecedores	994 789,54 €	620 940,97 €	60,21%
Estado e outros entes públicos	523 307,47 €	554 907,19 €	-5,69%
Financiamentos obtidos	1 750 232,41 €	1 675 669,69 €	4,45%
Fornecedores de Investimento	- €	25,49 €	
Outras contas a pagar	3 521 649,71 €	3 510 603,85 €	0,31%
Diferimentos	2 144 509,19 €	854 124,80 €	151,08%
<b>Total Passivo não corrente</b>	<b>8 934 488,32 €</b>	<b>7 216 246,50 €</b>	<b>23,81%</b>
<b>Total Passivo</b>	<b>17 088 930,97 €</b>	<b>15 820 203,68 €</b>	<b>8,02%</b>
<b>Total Património Líquido/Passivo</b>	<b>278 850 957,96 €</b>	<b>273 484 258,94 €</b>	<b>1,96%</b>





### Demonstração de Resultados

O quadro abaixo demonstra a estrutura dos gastos/Rendimentos do grupo autárquico.

Os gastos com pessoal corresponderam a 22 478 256,74€

Os gastos com fornecimento e serviços externos, corresponderam a 17 789 759,52€

Os gastos com depreciações e amortizações corresponderam a 7 786 504,63€

Os rendimentos relativos a impostos e taxas corresponderam a 26 044 163,91€.

Os rendimentos relativos a prestações de serviços e concessões corresponderam a 10 890 996,95€.

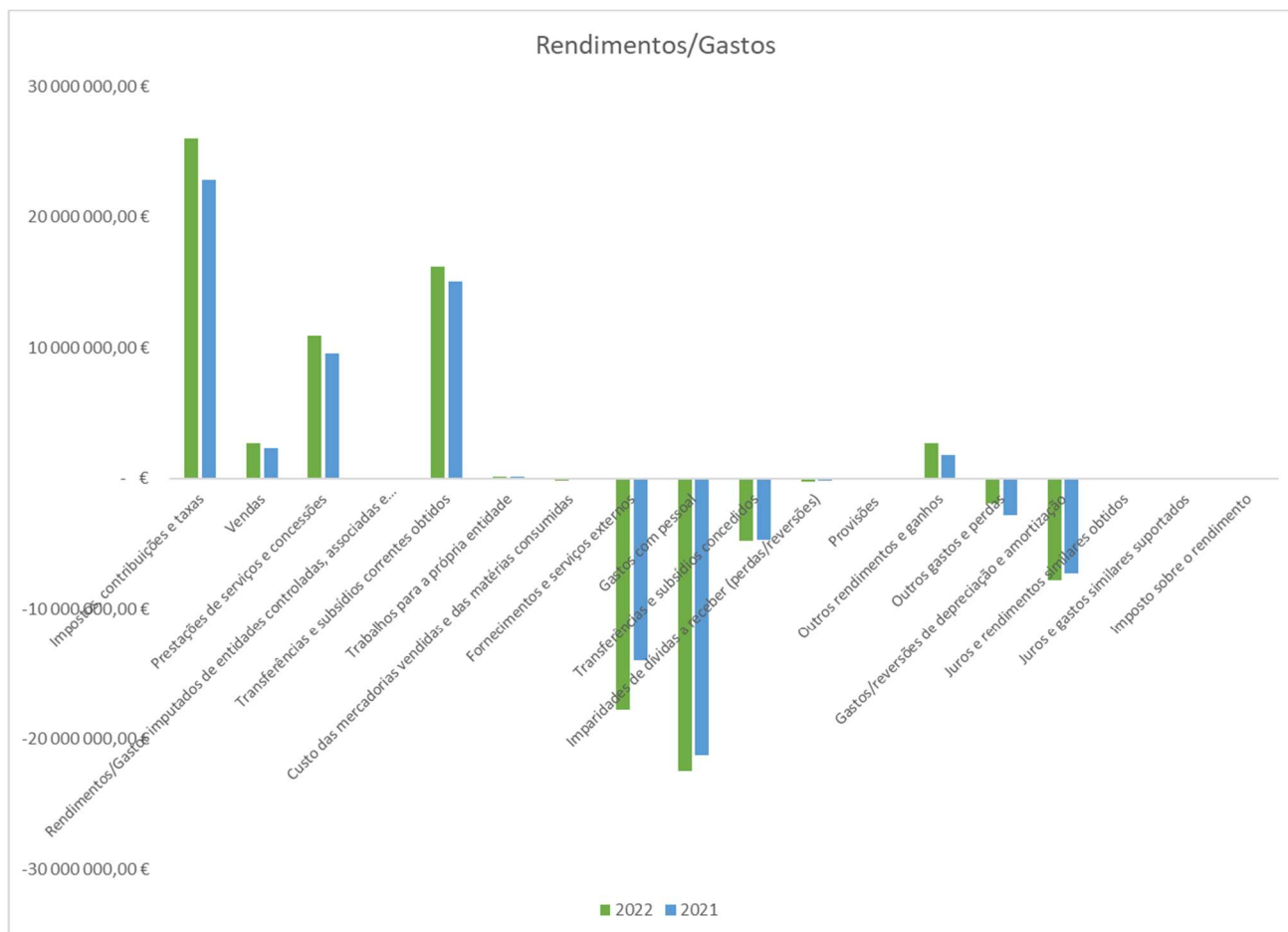
Os rendimentos relativos às transferência e subsídios correntes obtidos corresponderam a 16 208 740,56€

**RELATÓRIO DAS DEMONSTRAÇÕES  
FINANCEIRAS CONSOLIDADAS  
PRESTAÇÃO DE CONTAS CONSOLIDADA 2022**



<b>Gastos/Rendimentos</b>	<b>2022</b>	<b>2021</b>	<b>Variação</b>
Impostos, contribuições e taxas	26 044 163,91 €	22 847 195,27 €	13,99%
Vendas	2 712 758,64 €	2 325 014,26 €	16,68%
Prestações de serviços e concessões	10 890 996,95 €	9 529 487,24 €	14,29%
Rendimentos/Gastos imputados de entidades controladas, associadas e empreendimentos conjuntos	161,81 €	378,36 €	-57,23%
Transferências e subsídios correntes obtidos	16 208 740,56 €	15 073 497,13 €	7,53%
Trabalhos para a própria entidade	145 026,57 €	105 467,88 €	37,51%
Custo das mercadorias vendidas e das matérias consumidas	-162 948,92 €	-117 304,97 €	38,91%
Fornecimentos e serviços externos	-17 789 759,52 €	-13 960 464,00 €	27,43%
Gastos com pessoal	-22 478 256,74 €	-21 238 742,35 €	5,84%
Transferências e subsídios concedidos	-4 796 993,26 €	-4 722 531,06 €	1,58%
Imparidades de dívidas a receber (perdas/reversões)	-237 088,27 € -	183 468,22 €	29,23%
Provisões	- 101 227,25 €	31 775,34 €	-418,57%
Outros rendimentos e ganhos	2 697 035,77 €	1 755 109,61 €	53,67%
Outros gastos e perdas	-1 937 926,61 €	-2 809 261,62 €	-31,02%
<b>Resultados antes de depreciação e gastos de financiamento</b>	<b>11 194 683,64 €</b>	<b>8 636 152,87 €</b>	<b>29,63%</b>
Gastos/reversões de depreciação e amortização	-7 786 504,63 €	-7 267 531,61 €	7,14%
<b>Resultados Operacional (antes de gastos de financiamento)</b>	<b>3 408 179,01 €</b>	<b>1 368 621,26 €</b>	<b>149,02%</b>
Juros e rendimentos similares obtidos	16 841,52 €	3 121,16 €	440%
Juros e gastos similares suportados	-83 918,24 €	-71 887,85 €	16,73%
<b>Resultado antes de Imposto</b>	<b>3 341 102,29 €</b>	<b>1 299 854,57 €</b>	<b>157,04%</b>
Imposto sobre o rendimento	-2 421,68 €	-1708,51	
<b>Resultado líquido do Período</b>	<b>3 338 680,61 €</b>	<b>1 298 146,06 €</b>	<b>157,19%</b>

**RELATÓRIO DAS DEMONSTRAÇÕES  
FINANCEIRAS CONSOLIDADAS  
PRESTAÇÃO DE CONTAS CONSOLIDADA 2022**



## Custos do Grupo

Designação	Valor
<b>Câmara Municipal Montijo</b>	<b>44 629 159,17 €</b>
<b>Estrutura Organica</b>	<b>22 361 262,48 €</b>
Assembleia Municipal	85 016,36 €
Câmara Municipal	2 619 294,48 €
Operações Financeiras	9 557,65 €
Divisão de administração organizacional	1 802 665,91 €
Divisão de Gestão de Recursos Humanos	760 808,79 €
Divisão de Gestão Financeira e Patrimonial	1 468 721,69 €
Divisão de Educação	6 290 020,35 €
Divisão de Cultura Biblioteca Juventude e Desporto	2 084 370,39 €
Divisão Desenvolvimento Social e promoção da saúde	921 837,34 €
Divisão de planeamento Território e Urbanismo	978 618,39 €
Divisão de Obras e Serviços Urbanos e Ambiente	5 340 351,13 €
<b>Gastos por Funções</b>	<b>22 267 896,69 €</b>
Funções Gerais	562 545,90 €
Funções Sociais	13 773 874,41 €
Educação	3 314 618,34 €
Saúde	705 877,99 €
Segurança e Acção Social	1 406 738,58 €
Habituação e Serviços coletivos	5 744 712,84 €
Serviços Culturais, Recreativos e Religiosos	2 601 926,66 €
Custos de Funções Economicas	6 917 997,96 €
Custos Outras Funções	1 013 478,42 €
<b>SMAS</b>	<b>7 202 857,69 €</b>
Funções Gerais	610 146,29 €
Funções Sociais	6 592 711,40 €
Saneamento	4 466 052,05 €
Abastecimento Água	2 126 659,35 €
<b>AFPDM</b>	<b>4 054 712,22 €</b>
<b>Ajustes de consolidação</b>	<b>-805 657,29</b>
<b>Total de custos</b>	<b>55 081 071,79 €</b>

Da análise dos principais indicadores e estrutura de consolidado, verifica-se que como seria de esperar tanto ao nível dos gastos e rendimentos (Demonstração de Resultados), como dos ativos e passivos (Balanço), a CM do Montijo e os SMAS assumem um peso muito significativo, tendo a AFPDM uma expressão mais residual.

O **resultado líquido do período**, após cálculo dos interesses minoritários correspondeu a **3 454 469,50€**.