

INTRODUÇÃO

A reforma da contabilidade pública, iniciou-se com a Lei de Enquadramento Orçamental materializada no Sistema de Normalização Contabilística para as Administrações Públicas (SNC-AP), aprovado pelo Decreto-Lei n.º 192/2015, de 11 de setembro.

O Sistema de Normalização Contabilística para as Administrações Públicas (SNC-AP) prevê a consolidação de contas e estabelece a necessidade de apresentação de demonstrações orçamentais consolidadas (previstas na NCP 26) e demonstrações financeiras consolidadas (previstas na NCP 1 e na NCP 22) de forma a que as mesmas representem as contas de um grupo como se de uma única entidade se trate.

Este sistema dotou as administrações públicas de um sistema orçamental e financeiro mais eficiente, que possibilita a análise da política orçamental, do planeamento financeiro e a obtenção de uma imagem verdadeira e apropriada das finanças públicas, para além de ser convergente com os sistemas que atualmente vêm sendo adotados a nível internacional.

O regime financeiro das autarquias locais e das entidades intermunicipais – Lei n.º 73/2013, de 3 de setembro, também prevê, no seu artigo 75.º a consolidação de contas.

Na perspetiva financeira e orçamental, o perímetro de consolidação tem subjacente a noção de controlo preconizado na NCP 22 e na Lei 73/2013, de 3 de setembro.

Considerando o controlo que a autarquia detém sobre a Associação para Formação Profissional e Desenvolvimento do Montijo (AFPDM), nomeadamente pela capacidade de nomear os órgãos de gestão, essa associação faz parte do consolidado municipal, no entanto foi necessário calcular o valor dos interesses que não controlam e que correspondem à participação dos restantes associados.

Em 2024 o perímetro de consolidação inclui as seguintes entidades: Câmara Municipal do Montijo, Serviços Municipalizados de Água e Saneamento do Montijo (SMAS) e Associação para Formação Profissional e Desenvolvimento do Montijo (AFPDM).

As demonstrações consolidadas que a seguir se apresentam cumprem com o disposto no n.º 7 do artigo 75.º da Lei 73/2013, de 3 de setembro, incluindo também os documentos previstos nas NCP 1, 22 e 26.

Montijo, 26 de maio de 2025

Informações relativas às entidades incluídas no perímetro de consolidação e a outras entidades participadas

Relativamente às entidades incluídas no perímetro de consolidação

Denominação	NIPC	Sede
Câmara Municipal de Montijo	502834846	Edifício dos Paços do Concelho Rua Manuel Neves Nunes de Almeida 2870-352 Montijo
Serviços Municipalizados de água e saneamento	680047930	Edifício dos Serviços Técnicos – 1º andar Av. dos Pescadores 2870-114 Montijo
Associação para a Formação Profissional e Desenvolvimento Montijo	504514547	Rua José de Almada Negreiros nº 217 2870 Montijo

Relativamente às entidades participadas excluídas do perímetro de consolidação

Denominação	NIPC	Sede	Capital			Motivo da Exclusão
			Capital Social	Participação %	Participação €	
Amarsul - Valorização e Tratamento de Resíduos Sólidos SA	503876321	Estrada Luís de Camões - Apartado 117 EC da Moita 2861-909 Moita	7 750 000,00 €	3,01%	233 045,00 €	Participação Minoritária c/ influência
SIMARSUL - Saneamento da Península de Setúbal, S.A..	514385901	Estrada Nacional 10 Quinta do Conde III 2975-403 Quinta do Conde	25 000 000,00 €	4,51%	1 127 290,00 €	Participação Minoritária c/ influência
FAM (Fundo Apoio Municipal)	513319182	Rua Professor Gomes Teixeira, 2 – 6º andar 1350-265 Lisboa	417 857 175,00 €	0,17%	720 855,00 €	Participação Minoritária s/ influência

Participações em Entidades Não Societárias								
Entidade Participada		Tipo de Entidade	CAE	Em N	Contribuição		Motivo da Exclusão	
Denominação	N.I.P.C				Em N	Em N		
						Meios Monetários		Em espécie
Associação Nacional de Municípios Portugueses	501627413	Associação	94110			-	Participação Minoritária s/ influência	
Associação de Municípios da Região de Setúbal	501380574	Associação	94110				Participação Minoritária s/ influência	
Área Metropolitana de Lisboa	502826126	Área Metropolitana	75130			-	Participação Minoritária s/ influência	
Associação de Municípios Rede Portuguesa das Cidades saudáveis	504941569	Associação	91333			-	Participação Minoritária s/ influência	
S.Energia	508100720	Associação	94993			-	Participação Minoritária s/ influência	
Adrepes - Associação para o desenvolvimento rural da Península de Setúbal	505812630	Associação	94995			-	Participação Minoritária s/ influência	
Associação de municípios Portugueses do vinho	508038430	Associação	94110			-	Participação Minoritária s/ influência	
APOREP - Associação Portuguesa de Estudos de Protocolo	513017895	Associação	94995			-	Participação Minoritária s/ influência	
FOPPSU - Fórum Português para a prevenção e segurança urbana	38025374000043	Associação	94995			-	Participação Minoritária s/ influência	
APREDIN - Associação Promotora da Rede Dinâmica XXI	507493168	Associação	94995			-	Participação Minoritária s/ influência	
Artemrede	513798773	Associação	90010			-	Participação Minoritária s/ influência	
Associação da Rota dos Vinhos da Península de Setúbal	505543745	Associação	94995			-	Participação Minoritária s/ influência	
Associação de Musica - Educação e Cultura	502741481	Associação	94991			-	Participação Minoritária s/ influência	
Associação Portuguesa dos Municípios com Centro Histórico	502131047	Associação	91331			-	Participação Minoritária s/ influência	
Rutis	509481990	Associação	88990			-	Participação Minoritária s/ influência	
Associação Nacional das Assembleias Municipais	513864202	Associação	94991			-	Participação Minoritária s/ influência	
Associação Portuguesa de Bibliotecários, arquivistas e documentalistas	501121250	Associação	95591			-	Participação Minoritária s/ influência	
Rede Internacional Cidades Educadoras	G-61045605	Associação	8299			-	Participação Minoritária s/ influência	
Associação Portuguesa de Habitação Municipal	505616998	Associação	94995			-	Participação Minoritária s/ influência	
Centro Nacional Cultura	501108718	Associação	94991				Participação Minoritária s/ influência	

Informações sobre saldos e fluxos financeiros

No ano de 2024 da interação entre as três entidades, designadamente pagamento da água consumida pela Câmara e AFPDM, movimentação da receita relativa aos resíduos sólidos urbanos e execução de protocolos vários resultaram os fluxos financeiros abaixo descritos:

Município de Montijo / SMAS

Tipo de Fluxos	Obrigações / Pagamentos					Direitos / Recebimentos				
	Saldo inicial	Obrigações constituídas no exercício	Anulações no exercício	Pagamentos do exercício	Saldo final	Saldo inicial	Direitos constituídos no exercício	Anulações no exercício	Recebimentos do exercício	Saldo final
Transferências	0,00	660 039,19	0,00	660 039,19	0,00		0,00		0,00	0,00
Operações de Tesouraria	0,00	11 703,79	0,00	11 703,79	0,00	0,00	224,34	0,00	224,34	0,00
Relações Comerciais	0,00	136 686,99	4 100,23	131 599,37	987,39		3 288 873,62		3 288 873,62	0,00
Total	0,00	808 429,97	4 100,23	803 342,35	987,39	0,00	3 289 097,96	0,00	3 289 097,96	0,00

Município de Montijo / AFPDM

Tipo de Fluxos	Obrigações / Pagamentos					Direitos / Recebimentos				
	Saldo inicial	Obrigações constituídas no exercício	Anulações no exercício	Pagamentos do exercício	Saldo final	Saldo inicial	Direitos constituídos no exercício	Anulações no exercício	Recebimentos do exercício	Saldo final
Transferências	0,00	525 800,84	0,00	525 800,84	0,00	0,00	0,00	0,00	0,00	0,00
Total	0,00	525 800,84	0,00	525 800,84	0,00	0,00	0,00	0,00	0,00	0,00

AFPDM /SMAS

Tipo de Fluxos	Obrigações / Pagamentos					Direitos / Recebimentos				
	Saldo inicial	Obrigações constituídas no exercício	Anulações no exercício	Pagamentos do exercício	Saldo final	Saldo inicial	Direitos constituídos no exercício	Anulações no exercício	Recebimentos do exercício	Saldo final
Relações Comerciais	0,00	13 155,16	0,00	11 801,37	1 353,79	0,00	0,00	0,00	0,00	0,00
Total	0,00	13 155,16	0,00	11 801,37	1 353,79	0,00	0,00	0,00	0,00	0,00

Informações relativas aos procedimentos de consolidação

Os movimentos extra contabilísticos efetuados para efeitos de consolidação estão conforme os seguintes mapas.

Demonstração Consolidada do Desempenho Orçamental			
Rubrica		Montante	Descrição
Taxas, multas e outras penalidades	Recebimentos	33,99 €	Valor recebido pela CMM referente ao serviço Metrológico
Taxas, multas e outras penalidades	Recebimentos	597 331,45 €	Valor TGR recebido Pela CMM
Taxas, multas e outras penalidades	Recebimentos	597 331,45 €	Ajuste ao Valor RSU
Administração Local	Recebimentos	525 800,84 €	Transferências recebidas pela AFPDM
Administração Local	Recebimentos	660 039,19 €	Transferências recebidas pelos SMAS
Venda de bens e serviços	Recebimentos	127 423,34 €	Montante recebido pelos SMAS de faturação da água CMM
Venda de bens e serviços	Recebimentos	11 801,37 €	Montante recebido pelos SMAS de faturação da água AFPDM
Venda de bens e serviços	Recebimentos	2 691 303,21 €	Valor RSU recebido Pela CMM
Venda de bens e serviços	Recebimentos	2 691 303,21 €	Ajuste ao Valor RSU
Operações de Tesouraria	Recebimentos	3 288 634,66 €	Ajuste ao Valor RSU
Aquisição de bens e serviços	Pagamentos	33,99 €	Valor pago pelos SMAS à CMM referente ao serviço Metrológico
Aquisição de bens e serviços	Pagamentos	131 599,37 €	Montante pago aos SMAS de faturação de água CMM
Aquisição de bens e serviços	Pagamentos	11 801,37 €	Montante pago aos SMAS de faturação de água AFPDM
Administração Local	Pagamentos	660 039,19 €	Transferências efetuadas para os SMAS
Entidades do setor não lucrativo	Pagamentos	525 800,84 €	Transferências efetuadas para a AFPDM
Operações de Tesouraria	Pagamentos	3 288 634,66 €	Ajuste ao Valor RSU

Demonstração de Resultados			
Rubrica	Movimento	Montante	Descrição
Vendas	Débito	128 046,19 €	Montante recebido pelos SMAS de faturação da água CMM
Vendas	Débito	11 482,73 €	Montante recebido pelos SMAS de faturação da água AFPDM
Prestações de serviços e concessões	Débito	33,99 €	Valor recebido pela CMM referente ao serviço Metrológico dos SMAS
Rendimentos/Gastos imputados de entidades controladas, associadas e empreendimentos conjuntos	Crédito	677 297,81 €	Anualização MEP
Transferências e subsídios correntes obtidos	Débito	525 800,84 €	Transferências recebidas pela AFPDM
Transferências e subsídios correntes obtidos	Débito	100 000,00 €	Montante referente ao Contrato -Programa - por falta de entrega do relatório
Transferências e subsídios correntes obtidos	Débito	660 039,19 €	Transferências recebidas pelos SMAS
Fornecimentos e serviços externos	Crédito	33,99 €	Valor pago pelos SMAS à CMM referente ao serviço Metrológico
Fornecimentos e serviços externos	Crédito	128 046,19 €	Montante pago aos SMAS de faturação de água CMM
Fornecimentos e serviços externos	Crédito	11 482,73 €	Montante pago aos SMAS de faturação de água AFPDM
Transferências e subsídios concedidos	Crédito	525 800,84 €	Transferências efetuadas para a AFPDM
Transferências e subsídios concedidos	Crédito	660 039,19 €	Transferências efetuadas para os SMAS
Outros rendimentos e ganhos	Débito	24 265,71 €	Amortizações realizadas pelos SMAS referentes às Obras
Detentores do capital da entidade-mãe		1 210,86 €	Cálculo de interesses minoritários entre CMM e AFPDM
Interesses que não controlam		8 475,99 €	Cálculo de interesses minoritários entre CMM e AFPDM

Balança			
Conta	Movimento	Montante	Descrição
Investimentos Participações financeiras	Crédito	20 225 353,55 €	Anulação MEP
Cientes, contribuintes e utentes	Crédito	1 353,79 €	Montante da faturação da água nos SMAS AFPDM
Cientes, contribuintes e utentes	Crédito	511 571,26 €	Saldos de RSU CMM com SMAS
Cientes, contribuintes e utentes	Crédito	11 305,32 €	Dívida nos SMAS relativamente a faturas de água pagas no final do ano
Cientes, contribuintes e utentes	Crédito	100 000,00 €	Montante referente ao Contrato -Programa - por falta de entrega do relatório
Caixa e depósitos	Débito	10 317,93 €	Valor pago pela CMM aos SMAS
Resultados transitados	Crédito	92 629,29 €	Anulação dos subsídios atribuídos pela CMM aos SMAS
Resultados transitados	Débito	1 220 949,34 €	Anulação MEP
Resultados transitados	Débito	458 377,51 €	Cálculo de interesses minuritários entre CMM e AFPDM
Outras variações no património líquido	Débito	158 441,12 €	Variação património Líquido
Ajustamentos em ativos financeiros	Débito	22 123 600,70 €	Anulação MEP
Outras variações no património líquido	Débito	68 363,58 €	Valor do balancete dos SMAS da conta 59311331 referente a obras, uma vez que foram realizadas com subsidio da CMM
Fornecedores	Débito	1 353,79 €	Montante da faturação da água na AFPDM
Fornecedores	Débito	987,39 €	Montante da faturação da água na CMM
Outras Contas a pagar	Débito	511 571,26 €	Anulação de saldos de RSU CMM com SMAS

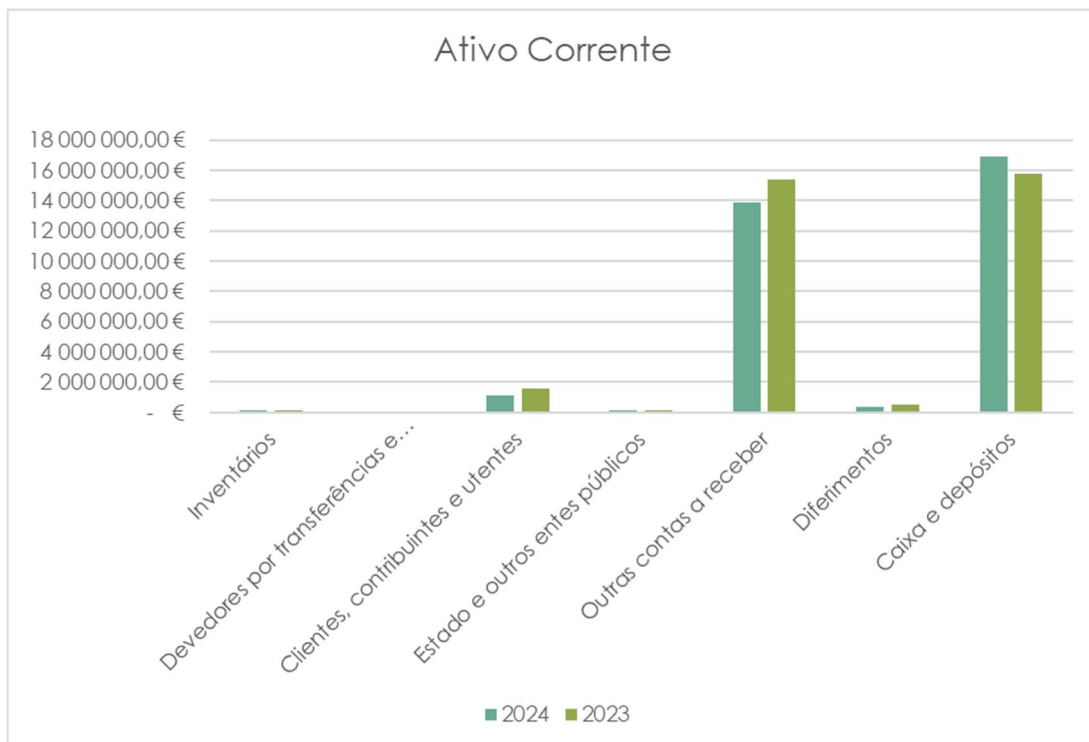
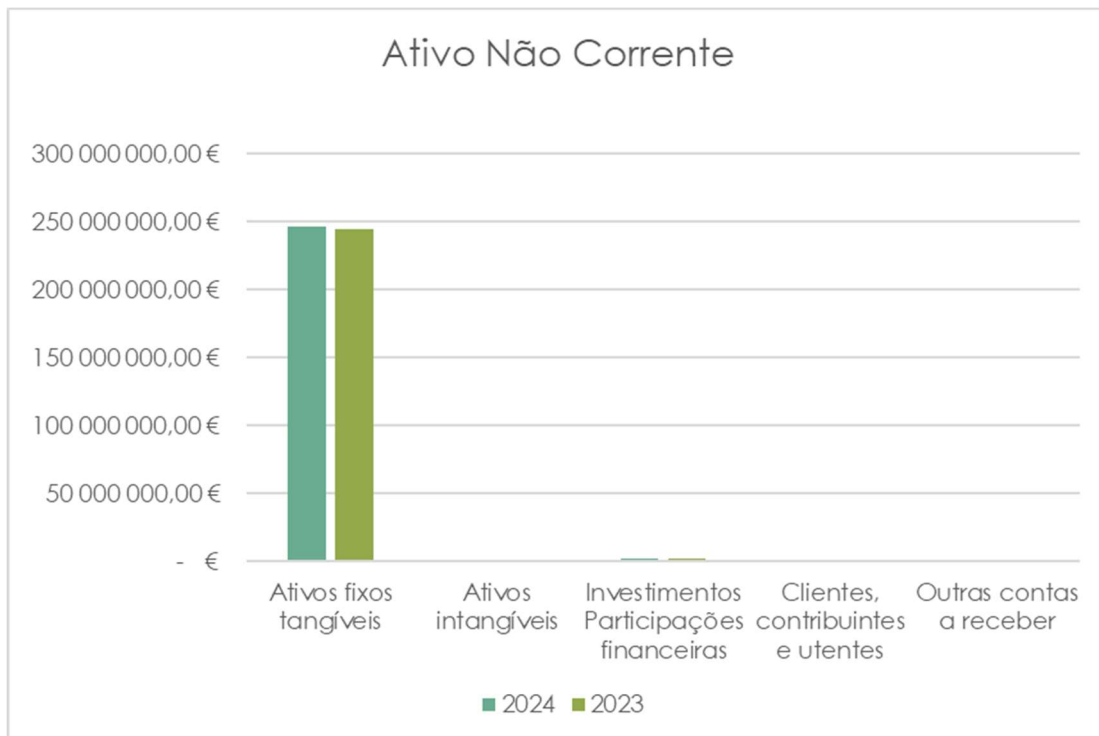
Demonstração de Fluxos de Caixa		
Conta	Montante	Descrição
Recebimentos de clientes	127 423,34 €	Montante recebido pelos SMAS de faturação da água da CMM
Recebimentos de clientes	11 801,37 €	Montante recebido pelos SMAS de faturação da água da AFPDM
Recebimento de contribuintes	33,99 €	Valor recebido pela CMM referente ao serviço Metrológico
Recebimento de contribuintes	3 288 634,66 €	Valor RSU recebido pela CMM
Recebimentos de transferências e subsídios correntes	525 800,84 €	Transferências recebidas pela AFPDM
Recebimentos de transferências e subsídios correntes	660 039,19 €	Transferências recebidas pelos SMAS
Pagamentos a fornecedores	131 599,37 €	Montante pago pela CMM aos SMAS de faturação de água
Pagamentos a fornecedores	11 801,37 €	Montante pago pela AFPDM aos SMAS de faturação de água
Pagamentos a fornecedores	33,99 €	Valor pago pelos SMAS à CMM referente ao serviço Metrológico
Pagamentos de transferências e subsídios	525 800,84 €	Transferências efetuadas para a AFPDM
Pagamentos de transferências e subsídios	660 039,19 €	Transferências efetuadas para os SMAS
Outros pagamentos	3 288 634,66 €	Valor RSU pago pelos SMAS

Análise Económica-Financeira

Balanço

Em 2024 o ativo da conta consolidada do grupo autárquico correspondeu a 281 143 174,11€, o que representou um aumento de 830 247,24€, traduzindo-se num aumento percentual de 0,30%.

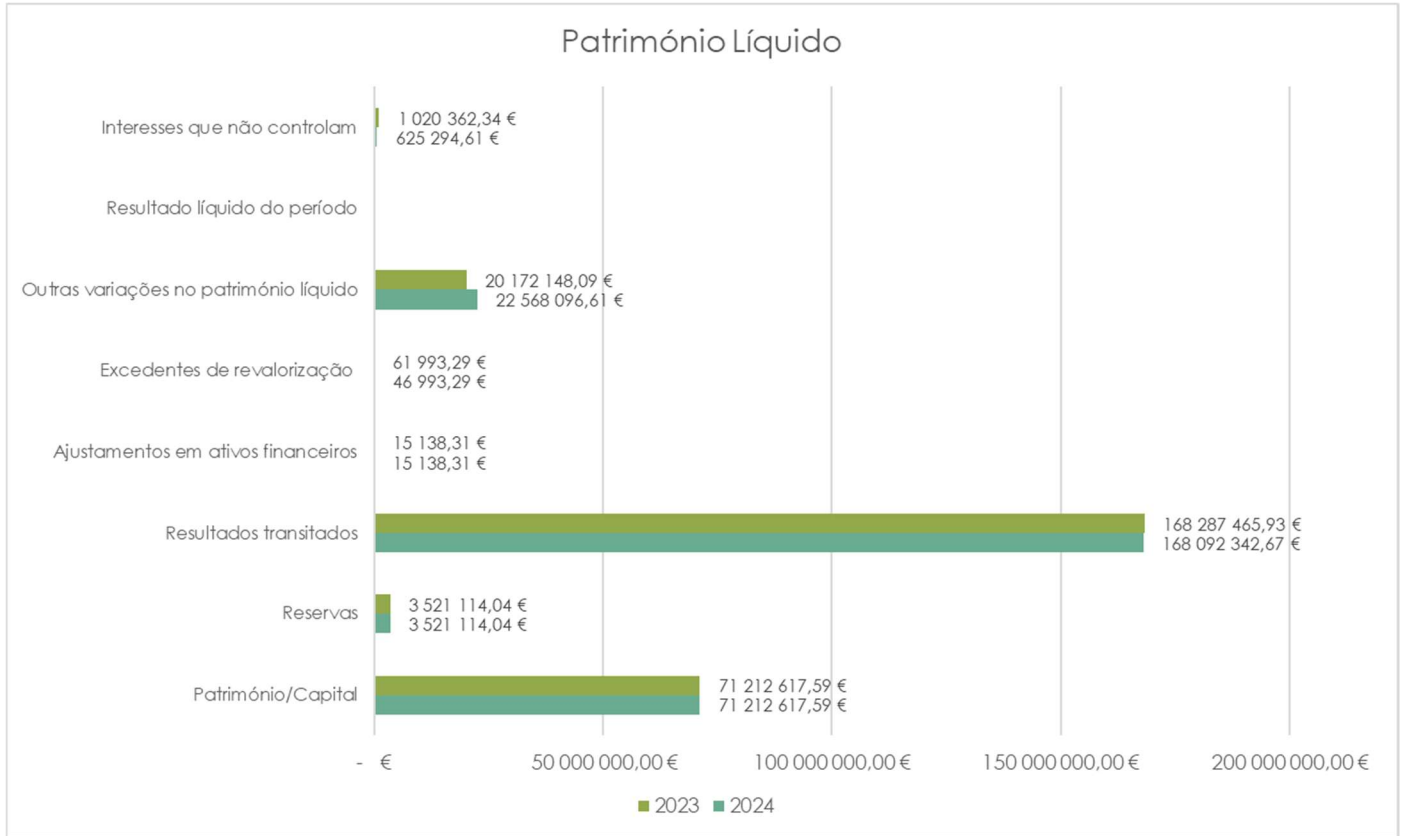
Ativo	2024	2023	Varição
Ativo não corrente			
Ativos fixos tangíveis	246 207 269,66 €	244 455 860,86 €	0,72%
Ativos intangíveis	136 035,07 €	218 455,38 €	-37,73%
Investimentos Participações financeiras	2 118 714,70 €	2 117 479,59 €	0,06%
Clientes, contribuintes e utentes	131 016,59 €	9 566,15 €	1269,59%
Outras contas a receber	9 714,91 €	28 094,16 €	-65,42%
Total Ativo não corrente	248 602 750,93 €	246 829 456,14 €	0,72%
Ativo corrente			
Inventários	136 695,57 €	129 872,55 €	5,25%
Devedores por transferências e subsídios não reembolsáveis	12 868,38 €	- €	-
Clientes, contribuintes e utentes	1 135 685,88 €	1 577 457,48 €	-28,01%
Estado e outros entes públicos	119 633,68 €	128 426,83 €	-6,85%
Outras contas a receber	13 874 947,45 €	15 351 242,52 €	-9,62%
Diferimentos	394 072,74 €	513 198,04 €	-23,21%
Caixa e depósitos	16 866 519,48 €	15 783 273,31 €	6,86%
Total Ativo corrente	32 540 423,18 €	33 483 470,73 €	-2,82%
Total Ativo	281 143 174,11 €	280 312 926,87 €	0,30%

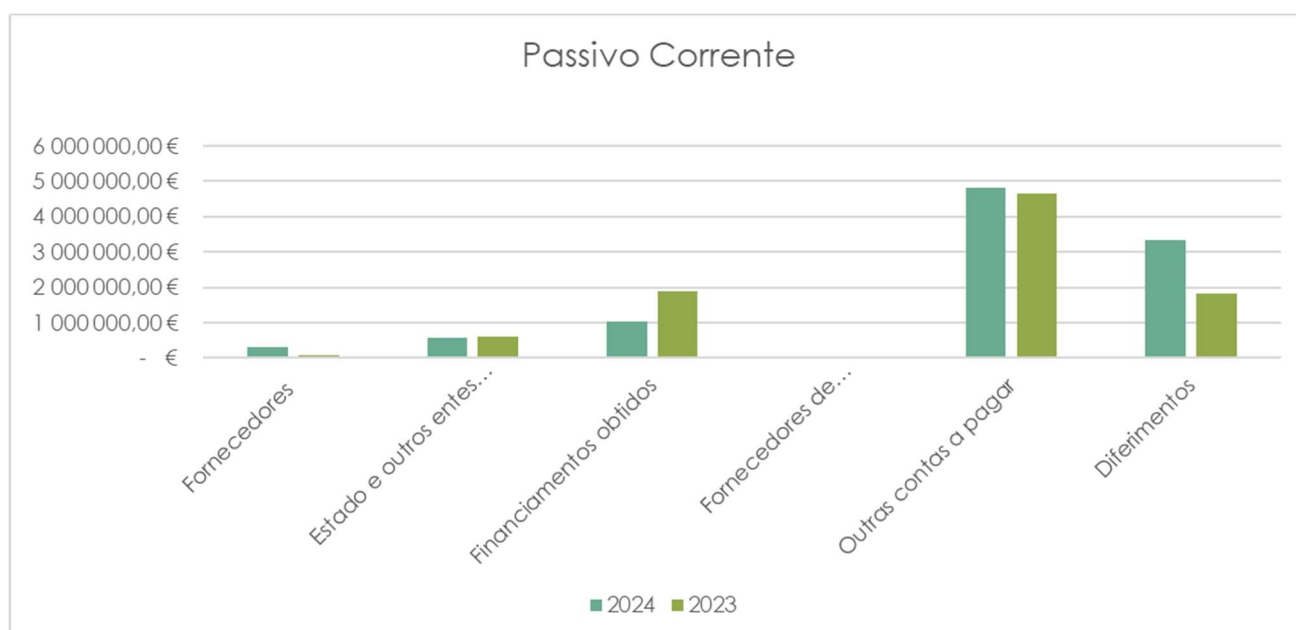
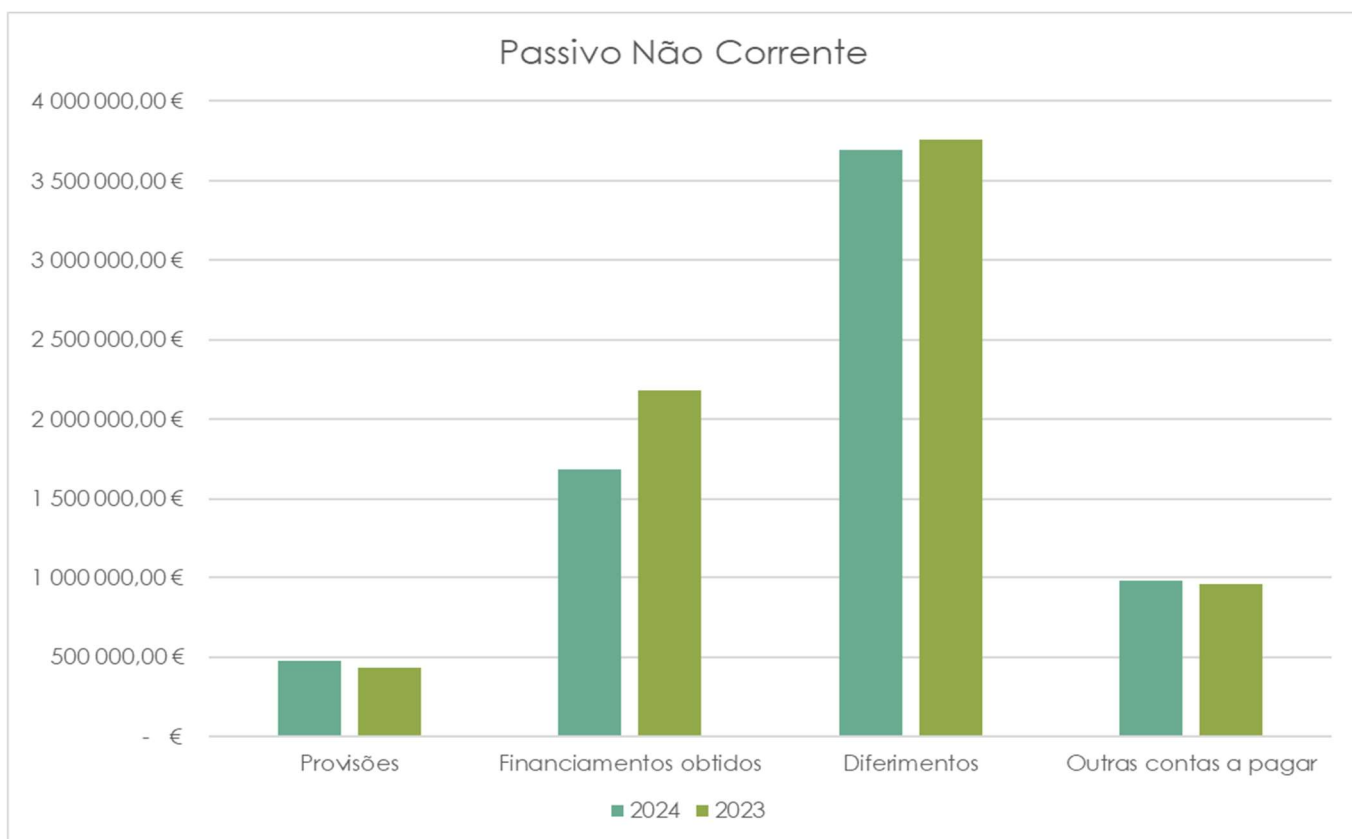


O património do grupo em 31 de dezembro de 2024 correspondeu a 264 271 094,91 €, o que representou um aumento de 302 453,46€, traduzindo-se num aumento percentual de 0,11%.

Relativamente ao passivo a conta consolidada do grupo correspondeu em 31 de dezembro de 2024 a 16 872 079,20€ o que representou um aumento de 527 793,78€, traduzindo-se num aumento percentual de 3,23%.

Património Líquido/Passivo	2024	2023	Varição
Património Líquido			
Património/Capital	71 212 617,59 €	71 212 617,59 €	0%
Reservas	3 521 114,04 €	3 521 114,04 €	0,00%
Resultados transitados	168 092 342,67 €	168 287 465,93 €	-0,12%
Ajustamentos em ativos financeiros	15 138,31 €	15 138,31 €	0,00%
Excedentes de revalorização	46 993,29 €	61 993,29 €	-24%
Outras variações no património líquido	22 568 096,61 €	20 172 148,09 €	11,88%
Resultado líquido do período	-1 810 502,21 €	-322 198,14 €	461,92%
Interesses que não controlam	625 294,61 €	1 020 362,34 €	-38,72%
Total Património Líquido	264 271 094,91 €	263 968 641,45 €	0,11%
PASSIVO			
Passivo não corrente			
Provisões	477 755,24 €	431 041,30 €	10,84%
Financiamentos obtidos	1 682 071,04 €	2 180 094,20 €	-22,84%
Diferimentos	3 695 444,26 €	3 755 772,22 €	-1,61%
Outras contas a pagar	981 449,40 €	955 540,81 €	2,71%
Total Passivo não corrente	6 836 719,94 €	7 322 448,53 €	-6,63%
Passivo corrente			
Fornecedores	301 717,34 €	72 577,99 €	315,71%
Estado e outros entes públicos	567 415,60 €	614 474,25 €	-7,66%
Financiamentos obtidos	1 020 534,47 €	1 889 877,64 €	-46,00%
Fornecedores de Investimento	8 865,81 €	- €	-
Outras contas a pagar	4 802 345,24 €	4 638 908,56 €	3,52%
Diferimentos	3 334 480,80 €	1 805 998,45 €	84,63%
Total Passivo não corrente	10 035 359,26 €	9 021 836,89 €	11,23%
Total Passivo	16 872 079,20 €	16 344 285,42 €	3,23%
Total Património Líquido/Passivo	281 143 174,11 €	280 312 926,87 €	0,30%





Demonstração de Resultados

O quadro abaixo demonstra a estrutura dos gastos/Rendimentos do grupo autárquico.

Os gastos com pessoal corresponderam a 25 779 322,19€

Os gastos com fornecimento e serviços externos, corresponderam a 21 266 207,72€

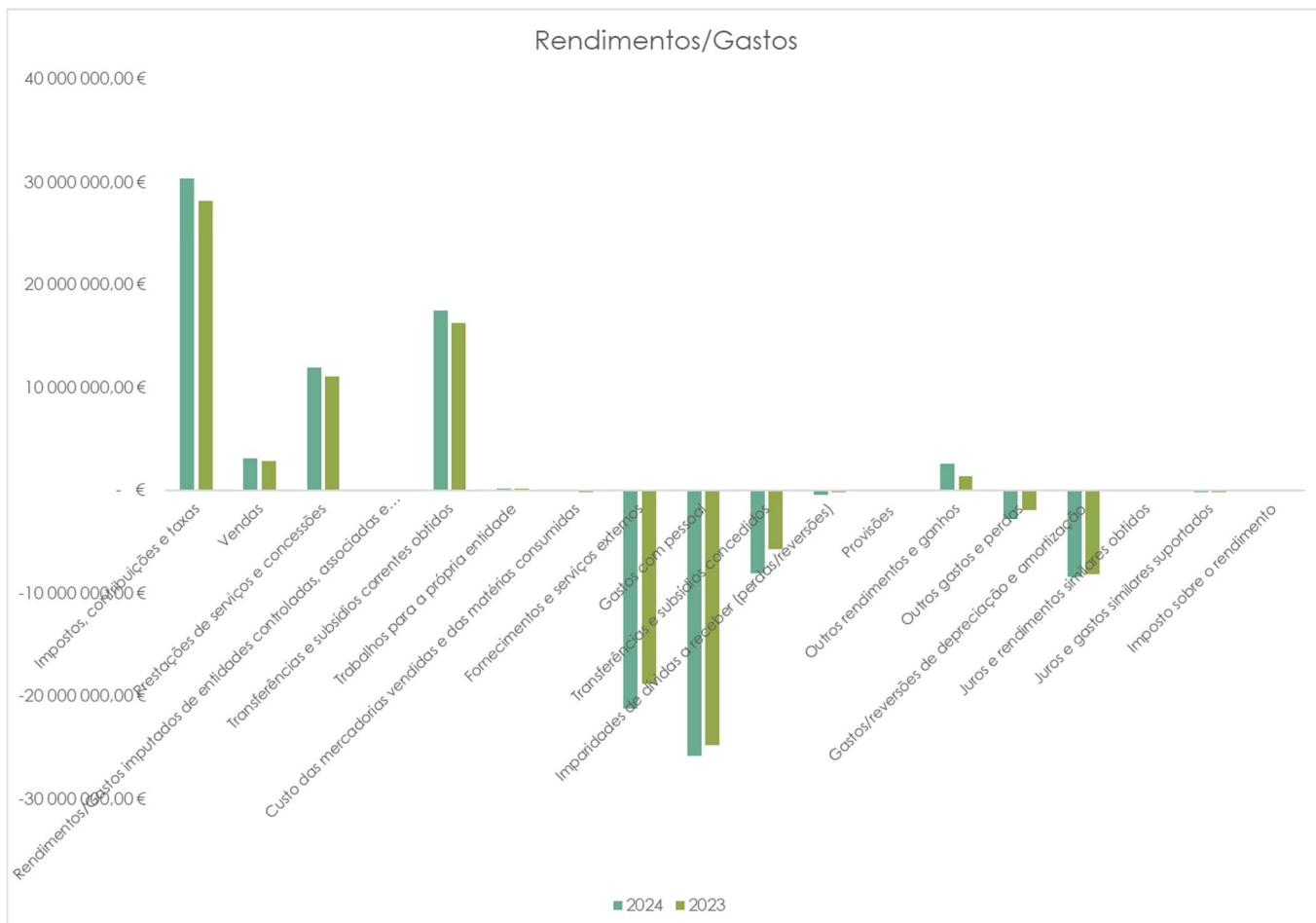
Os gastos com depreciações e amortizações corresponderam a 8 433 772,37€

Os rendimentos relativos a impostos e taxas corresponderam a 30 331 641,00€.

Os rendimentos relativos a prestações de serviços e concessões corresponderam a 11 912 603,47€.

Os rendimentos relativos às transferências e subsídios correntes obtidos corresponderam a 17 452 491,05€

Gastos/Rendimentos	2024	2023	Variação
Impostos, contribuições e taxas	30 331 641,00 €	28 154 943,15 €	7,73%
Vendas	3 047 911,18 €	2 852 857,62 €	6,84%
Prestações de serviços e concessões	11 912 603,47 €	11 037 954,22 €	7,92%
Rendimentos/Gastos imputados de entidades controladas, associadas e empreendimentos conjuntos	1 235,11 €	2 699,55 €	-54,25%
Transferências e subsídios correntes obtidos	17 452 491,05 €	16 219 815,09 €	7,60%
Trabalhos para a própria entidade	101 880,66 €	116 015,39 €	-12,18%
Custo das mercadorias vendidas e das matérias consumidas	-148 930,01 €	-171 458,13 €	-13,14%
Fornecimentos e serviços externos	-21 266 207,72 €	-18 791 108,87 €	13,17%
Gastos com pessoal	-25 779 322,19 €	-24 801 472,52 €	3,94%
Transferências e subsídios concedidos	-8 120 844,98 €	-5 751 349,42 €	41,20%
Imparidades de dívidas a receber (perdas/reversões)	-471 166,45 €	-228 651,72 €	106,06%
Provisões	-46 713,94 €	-40 360,98	15,74%
Outros rendimentos e ganhos	2 571 724,86 €	1 356 583,08 €	89,57%
Outros gastos e perdas	-2 761 036,52 €	-1 897 300,99 €	45,52%
Resultados antes de depreciação e gastos de financiamento	6 825 265,52 €	8 059 165,47 €	-15,31%
Gastos/reversões de depreciação e amortização	-8 433 772,37 €	-8 181 249,22 €	3,09%
Resultados Operacional (antes de gastos de financiamento)	-1 608 506,85 €	-122 083,75 €	1217,54%
Juros e rendimentos similares obtidos	13 165,96 €	13 166,16 €	0%
Juros e gastos similares suportados	-203 754,28 €	-200 972,21 €	1,38%
Resultado antes de Imposto	-1 799 095,17 €	-309 889,80 €	480,56%
Imposto sobre o rendimento	-2 931,05 €	0	
Resultado líquido do Período	-1 802 026,22 €	-309 889,80 €	481,51%
Resultado líquido do período atribuível :			
Detentores do capital da entidade-mãe	-1 810 502,21 €	-322 198,14 €	
Interesses que não controlam	8 475,99 €	12 308,34 €	



Custos do Grupo

Designação	2024	2023
Câmara Municipal Montijo	56 351 494,36 €	49 384 103,92 €
Estrutura Orgânica	21 333 790,20 €	19 048 227,46 €
Assembleia Municipal	120 490,54 €	84 100,34 €
Câmara Municipal	3 127 319,87 €	2 991 111,97 €
Operações Financeiras	64 007,24 €	47 637,22 €
Divisão de Administração Organizacional	2 427 934,77 €	2 270 414,65 €
Divisão de Gestão de Recursos Humanos	696 952,57 €	770 908,50 €
Divisão de Gestão Financeira e Patrimonial	1 707 099,57 €	1 626 680,62 €
Divisão de Educação	3 056 188,09 €	1 958 059,03 €
Divisão de Cultura Biblioteca Juventude e Desporto	2 368 671,66 €	2 180 015,05 €
Divisão Desenvolvimento Social e Promoção da Saúde	615 494,15 €	878 156,35 €
Divisão de Planeamento do Território e Urbanismo	1 001 301,38 €	1 032 243,25 €
Divisão de Obras e Serviços Urbanos e Ambiente	6 148 330,36 €	5 208 900,48 €
Gastos por Funções	35 017 704,16 €	30 335 876,46 €
Funções Gerais	1 696 921,95 €	800 612,68 €
Atendimento Geral	865 995,02 €	673 075,32 €
Segurança e Ordem Públicas	830 926,93 €	127 537,36 €
Custos Funções Sociais	23 670 389,24 €	23 550 753,21 €
Educação	9 240 340,05 €	9 368 969,12 €
Saúde	516 566,04 €	490 086,24 €
Segurança e Acção Sociais	2 230 511,90 €	2 651 919,22 €
Habituação e Serviços Coletivos	7 300 927,87 €	7 460 509,49 €
Serviços Culturais recreativos Religiosos	4 382 043,38 €	3 579 269,14 €
Custos funções Económicas	5 557 073,48 €	5 381 380,08 €
Custos Outras Funções	4 093 319,49 €	603 130,49 €
SMAS	9 271 064,93 €	8 202 825,36 €
Funções Gerais	658 684,53 €	587 662,90 €
Administração Geral	658 684,53 €	587 662,90 €
Funções Sociais	8 010 800,38 €	7 271 882,09 €
Saneamento	5 617 615,94 €	5 116 219,20 €
Abastecimento Água	2 393 184,44 €	2 155 662,89 €
Outras Funções	601 580,02 €	343 280,37 €
AFPDM	3 698 348,59 €	3 950 184,95 €
Ajustes de consolidação	- 2 089 159,42 €	- 1 473 190,17 €
Total de Gastos	67 231 748,46 €	60 063 924,06 €

Da análise dos principais indicadores e estrutura de consolidado, verifica-se que como seria de esperar tanto ao nível dos gastos e rendimentos (Demonstração de Resultados), como dos ativos e passivos (Balanço), a CM do Montijo e os SMAS assumem um peso muito significativo, tendo a AFPDM uma expressão mais residual.

O resultado líquido do período, após cálculo dos interesses que não controlam correspondeu a -1 810 502,21€.