

*Handwritten signatures in blue ink, including a large signature at the top and two smaller ones below it.*

**2015**


**Anexo ao Balanço e DR Consolidados**

*Handwritten signature in blue ink.*

*Handwritten signatures in blue ink, including a large signature at the top and three smaller ones below it.*



Câmara Municipal Montijo



**1. Informações relativas às entidades incluídas no perímetro de consolidação e a outras entidades participadas**

a) Relativamente às entidades incluídas no perímetro de consolidação

Denominação	NIPC	Sede
<b>Câmara Municipal de Montijo</b>	502834846	Edifício dos Paços do Concelho Rua Manuel Neves Nunes de Almeida 2870-352 Montijo
<b>Serviços Municipalizados de água e saneamento</b>	680047930	Edifício dos Serviços Técnicos – 1º andar Av. dos Pescadores 2870-114 Montijo
<b>Associação para a Formação Profissional e Desenvolvimento Montijo</b>	504514547	Rua José de Almada Negreiros nº 217 2870 Montijo

Número de Trabalhadores a Dezembro 2015				
Categoria	CMM	SMAS	AFPDM	Total
Dirigente Superior	0		3	3
Dirigente Intermédio	8			8
Técnico Superior	155	12	15	182
Assistente Técnico	169	31	5	205
Assistente Operacional	487	45	23	555
Bombeiros	0			0
Informática	7	1		8
Polícia Municipal	0			0
Professores	0		19	19
Outros	14			14
Avenças	6			6
Tarefa	1			1
<b>Total</b>	<b>847</b>	<b>89</b>	<b>65</b>	<b>1001</b>






## ANEXO AO BALANÇO E À DEMONSTRAÇÃO DOS RESULTADOS CONSOLIDADOS

### b) Relativamente às entidades participadas excluídas do perímetro de consolidação

Denominação	NIPC	Sede	Capital Social	Capital Participação %	Participação €	Motivo da Exclução
Associação de Municípios da Região de Setúbal	501380574	Av. Dr Manuel de Arriaga nº 6 2º esq 2900-473 Setúbal	1 122 857,74 €	6,54%	68 551,00 €	Participação inferior a 100%
Amarsul - Valoização e Tratamento de Resíduos Sólidos SA	503876321	Estrada Luís de Camões - Apartado 117 EC da Moita 2861-909 Moita	7 750 000,00 €	3,01%	233 045,00 €	Participação inferior a 100%
Águas de Lisboa e Vale do Tejo, S.A.	513606130	Rua Dr. Francisco Pissarra de Matos, 21- R/C 6300-693 Guarda	167 807 560,00 €	0,67%	1 127 290,00 €	Participação inferior a 100%
FAM (Fundo Apoio Municipal)	513319182	Rua Professor Gomes Teixeira, 2 – 6º andar 1350-265 Lisboa	650 000 000,00 €	0,17%	1 121 328,83 €	Participação inferior a 100%

## ANEXO AO BALANÇO E À DEMONSTRAÇÃO DOS RESULTADOS CONSOLIDADOS

Participações em Entidades Não Societárias						
Entidade Participada		N.I.P.C	Tipo de Entidade	CAE	Contribuição	
Denominação	Em N				Em N	Em espécie
Associação Nacional de Municípios Portugueses		501627413	Associação	94110	-	-
Área Metropolitana de Lisboa		502826126	Área Metropolitana	75130	-	-
Associação de Municípios Rede Portuguesa das Cidades saudáveis		504941569	Associação	91333	-	-
S.Energia		508100720	Associação	94993	-	-
Adrepes - Associação para o desenvolvimento rural da Península de Setúbal		505812630	Associação	94995	-	-
Associação de municípios Portugueses do vinho		508038430	Associação	94110	-	-
APOREP - Associação Portuguesa de Estudos de Protocolo		513017895	Associação	94995	-	-
FOPPSU - Fórum Português para a prevenção e segurança urbana		507207700	Associação	94995	-	-
APREDIN - Associação Promotora da Rede Dinâmica XXI		507493168	Associação	94995	-	-
Artemrede		507174615	Associação	94995	-	-
Associação da Rota dos Vinhos da Península de Setúbal		505543745	Associação	94995	-	-
Associação de Música - Educação e Cultura		502741481	Associação	94991	-	-
Associação Portuguesa dos Municípios com Centro Histórico		502131047	Associação	91331	-	-
Rutis		509481990	Associação	88990	-	-

## 2. Informações relativas à imagem verdadeira e apropriada

- a) **Descrição dos casos em que a aplicação das normas de consolidação não seja suficiente para que as demonstrações financeiras consolidadas deem uma imagem verdadeira e apropriada da posição financeira e dos resultados do conjunto das entidades incluídas na consolidação;**

Não aplicável.

- b) **Identificação das situações relacionadas com o afastamento da aplicação das normas de consolidação, efetuadas para se obter a necessária imagem verdadeira e apropriada, com indicação das respetivas razões e dos seus efeitos no balanço e na demonstração dos resultados consolidados;**

Não aplicável.

- c) **Indicação das alterações ocorridas, no decurso do exercício, na composição do conjunto das entidades incluídas no perímetro de consolidação, com fundamentação do facto de se tratar ou não de uma alteração significativa;**

Não aplicável.

*Handwritten signatures and initials in blue ink, including 'Nunha', 'RJA', 'CA', 'SA', 'EJ', and 'ST'.*

### 3. Informações relativas aos procedimentos de consolidação

a) Identificação e fundamentação de todos os movimentos extra contabilístico efetuados para efeitos de consolidação, nomeadamente no que respeita à eliminação dos investimentos financeiros e das operações recíprocas;

- Os movimentos extra contabilísticos efetuados para efeitos de consolidação estão conforme mapas em anexo.

Demonstração de Resultados			
Conta	Movimento	Montante	Descrição
62	Crédito	25,81 €	Valor pago pelos SMAS à CMM referente ao serviço Metrológico
63	Crédito	28 000,00 €	Transferências efetuadas para a AFPDM
782	Crédito	101 369,68 €	MEP com Águas de Lisboa e Vale do Tejo, S.A.
72	Débito	25,81 €	Valor recebido pela CMM referente ao serviço Metrológico
74	Débito	28 000,00 €	Transferências recebidas pela AFPDM
782	Crédito	38 839,37 €	MEP com Amarsul
79	Débito	319 170,13 €	Amortizações realizadas pelos SMAS referentes às Obras incluídas na conta 274513
7122	Débito	15 190,09 €	Anulação de saldos de RSU CMM com SMAS
7122	Crédito	22 684,82 €	Anulação de saldos de RSU CMM com SMAS
Balanço			
Conta	Movimento	Montante	Descrição
411	Débito	410 760,31 €	MEP com Amarsul
411	Débito	1 332 225,81 €	MEP com Águas de Lisboa e Vale do Tejo, S.A.
21.3	Crédito	47,99 €	Valor que a CMM tem por receber da AFPDM
59	Débito	47,99 €	Valor não reconhecido pela AFPDM da CMM
274	Débito	2 693 244,16 €	Valor do balancete dos SMAS da conta 274513 referente a obras, uma vez que foram realizadas com subsidio da CMM
59	Crédito	3 012 414,29 €	Anulação dos subsídios atribuídos pela CMM aos SMAS
55	Crédito	371 920,94 €	MEP com Amarsul (diferença que não deriva do Resultado Líquido de 2015)
55	Crédito	1 230 856,13 €	MEP com Águas de Lisboa e Vale do Tejo, S.A. (diferença que não deriva do Resultado Líquido de 2015)
244	Débito	349 374,17 €	Anulação de saldos de RSU CMM com SMAS
244	Crédito	15 190,09 €	Anulação de saldos de RSU CMM com SMAS
59	Crédito	326 689,35 €	Anulação de saldos de RSU CMM com SMAS
MEP - Método de Equivalência Patrimonial			
RSU - Resíduos Sólidos Urbanos			

## ANEXO AO BALANÇO E À DEMONSTRAÇÃO DOS RESULTADOS CONSOLIDADOS

### 2. Indicadores do balanço consolidado

Indicadores	2015
<b>Estrutura do Ativo</b>	
Ativo Fixo/Activo Total	86,94%
Ativo Circulante/Activo Total	12,95%
Ativo Fixo/Activo Circulante	671,14%
<b>Estrutura do Passivo</b>	
Passivo Longo Prazo/Passivo Total	36,12%
Passivo Curto Prazo/Passivo Total	16,18%
Passivo Longo Prazo/ Passivo Curto Prazo	223,20%
Acréscimos e Diferimentos/ Passivo Total	47,70%
<b>Análise do Ativo Fixo</b>	
Ativo Fixo/ Endividamento MLP	1025,22%
Amortizações Acumuladas/Imobilizado Bruto	37,23%
<b>Análise do Passivo Elegível</b>	
<b>Coefficiente de Endividamento Curto Prazo</b>	
Divida Curto Prazo/Património Líquido	4,97%
<b>Coefficiente de endividamento MLP</b>	
Divida MLP/Património Líquido	11,08%
<b>Índices de Liquidez</b>	
Disponibilidades/Exigível Curto Prazo	79,72%
Ativo Circulante/Exigível a curto prazo	340,96%
<b>Índice de Solvência</b>	
Dividas a Terceiros/Activo Total	12,28%

- b) **Discriminação da rubrica «diferenças de consolidação», com indicação dos métodos de cálculo adotados e explicitação das variações significativas relativamente ao exercício anterior;**

O método de consolidação utilizado é o método da simples agregação.

- c) **Justificação dos casos excepcionais em que não se tenha adotado o princípio da consistência na consolidação e avaliação dos efeitos no património, na posição financeira e nos resultados do conjunto das entidades incluídas no perímetro de consolidação;**

Não aplicável.



- d) Situação em que foi utilizada a facilidade prevista: "Os resultados provenientes das operações efetuadas entre as entidades compreendidas na consolidação quando estejam incluídas nos valores contabilísticos dos ativos. Quando uma operação tenha sido concluída de acordo com as condições normais de mercado e a eliminação dos respetivos resultados acarrete custos desproporcionais, pode-se excecionalmente, não proceder às eliminações referidas", se o seu efeito sobre o património, a situação financeira e os resultados do conjunto das entidades incluídas no perímetro de consolidação for materialmente relevante;

Não aplicável.

- e) Descrição dos acontecimentos importantes relacionados com o património, a posição financeira e os resultados de uma entidade incluída no perímetro de consolidação que tenham ocorrido entre a data do balanço dessa entidade e a data do balanço consolidado;

Não aplicável.

- f) Informações que tornem comparáveis os sucessivos conjuntos de demonstrações financeiras no caso de se alterar significativamente, no decurso do exercício, a composição do conjunto das entidades incluídas no perímetro de consolidação;

Não aplicável.

- g) Indicação dos montantes dos ajustamentos excecionais de valor dos ativos feitos exclusivamente para fins fiscais e não eliminados da consolidação, juntamente com as razões que o determinem;

Não aplicável.

- h) Indicação dos casos excecionais em que se utilizou a homogeneização valorativa, bem como as razões que justificaram a sua utilização;

Não aplicável.

- i) Opção usada pelo conjunto das entidades incluídas no perímetro de consolidação quanto à contabilização das participações em entidades de natureza empresarial;

Não aplicável.

*[Handwritten signatures and initials in blue ink, including names like 'A. A.', 'A. A.', and 'A. A.']*

## ANEXO AO BALANÇO E À DEMONSTRAÇÃO DOS RESULTADOS CONSOLIDADOS

### 4. Informações relativas ao endividamento de médio e longo prazo

a) Descrição do endividamento consolidado de médio e longo prazo, desagregada por rubrica patrimonial;

Código e designação das contas	Dívidas a Terceiros de médio e longo prazo				Correções Consolidadas	Endividamento Consolidado
	CMM	SMAS	AFPDM	TOTAL		
<b>Dívidas a Terceiros MLP 231</b> <b>Empréstimos Obtidos MLP</b>	7 723 997,09	0,00	1 051 702,25	8 775 699,34	0,00	8 775 699,34
<b>Outros Credores MLP 268</b>	800 948,83	0,00	0,00	800 948,83	0,00	800 948,83
<b>Fornecedores Imobilizado c/c 2611</b>	0,00	0,00	19 748,24	19 748,24	0,00	19 748,24
<b>Total</b>	<b>8 524 945,92</b>	<b>0,00</b>	<b>1 071 450,49</b>	<b>9 596 396,41</b>	<b>0,00</b>	<b>9 596 396,41</b>

b) Montante total das dívidas a terceiros apresentadas no balanço consolidado e que se vençam nos quatro anos seguintes à data do balanço, desagregado por entidade e por rubrica patrimonial;

		Rubrica Patrimonial	Nº Empréstimo	Valor Contratado	Capital em dívida 31/12/2015
<b>CMM</b>	Caixa Geral de Depósitos	231	510000919591	1 223 337,65 €	157 912,03 €
	Caixa Geral de Depósitos	231	510000922591	289 883,72 €	28 906,82 €
	Caixa Geral de Depósitos	231	510000925991	1 144 153,18 €	19 069,22 €
<b>AFPDM</b>	Caixa Geral de Depósitos	231	510009640391	625 000,00 €	74 404,75 €
	Caixa Geral de Depósitos	231	510010142391	265 000,00 €	116 726,28 €
<b>Total</b>					<b>397 019,10 €</b>

*[Handwritten signatures and initials in blue ink]*

**5. Informação relativa à dívida bruta**

Descrição da dívida bruta consolidada, desagregada por maturidade e natureza;

Maturidade	Código e designação das contas	Dívida Total Operações Orçamentais				Correções Consolidadas	Dívida Bruta Consolidada
		CMM	SMAS	AFPM	TOTAL		
Médio e Longo Prazo	<b>Dívidas a Terceiros MLP 231</b>						
	<b>Empréstimos Obtidos MLP</b>	7 723 997,09	0	1 051 702,25	8 775 699,34	0	8 775 699,34
	<b>Fornecedores Imobilizado c/c 2611</b>	0	0	19 748,24	19 748,24	0	19 748,24
Curto Prazo	<b>Dívidas a Terceiros a curto prazo relativa a Empréstimos MLP 231</b>	1 131 720,50	0	982 898,20	2 114 618,70	0	2 114 618,70
	<b>Dívidas a Terceiros curto prazo 231</b>	0	0	0,00	0,00	0	0,00
	<b>Fornecedores Gerais c/c 2211</b>	0	344 936,33	71 123,38	416 059,71	0	416 059,71
	<b>Fornecedores Faturas em receção e conferência 228</b>	127 422,80	0	0,00	127 422,80	0	127 422,80
	<b>Estado e Outros Entes Públicos 24</b>	179 259,67	0	139 380,95	318 640,62	0	318 640,62
	<b>Fornecedores Imobilizado 261</b>	66 648,67	0	10 939,52	77 588,19	0	77 588,19
	<b>Outros Credores 262+263+267+268</b>	40,02	467 413,41	163 206,20	630 659,63	0	630 659,63
	<b>Total</b>	<b>9 229 088,73</b>	<b>312 349,74</b>	<b>2 438 998,74</b>	<b>12 480 437,23</b>	<b>0,00</b>	<b>12 480 437,23</b>

*[Handwritten signatures and initials in blue ink]*

- Valores com operações de tesouraria não incluídas








ANEXO AO BALANÇO E À DEMONSTRAÇÃO DOS RESULTADOS CONSOLIDADOS

6. Informações sobre saldos e fluxos financeiros

Tipo de Fluxos		Camara Municipal Montijo / Serviços Municipalizados de Água e Saneamento									
		Obrigações/Pagamentos SMAS					Direitos/Recebimentos CMM				
1	2	3	4	5	6=(2+3)-(4+5)	7	8	9	10	11=(7+8)-(9+10)	
	Saldo Inicial	Obrigações Constituídas no Exercício	Anulações no Exercício	Pagamentos do Exercício	Saldo Final	Saldo Inicial	Direitos Constituídos no Exercício	Anulações no Exercício	Recebimentos do Exercício	Saldo Final	
<b>Guías Receitas Resíduos Sólidos (Operação de Tesouraria nos SMAS)</b>											
Guia Receita 912	0	98.333,98€	0	98.333,98€	0	0	98.333,98€	0	98.333,98€	0	
Guia Receita 2300	0	85.706,17€	0	85.706,17€	0	0	85.706,17€	0	85.706,17€	0	
Guia Receita 4352	0	83.061,08€	0	83.061,08€	0	0	83.061,08€	0	83.061,08€	0	
Guia Receita 5126	0	84.280,58€	0	84.280,58€	0	0	84.280,58€	0	84.280,58€	0	
Guia Receita 5449	0	184.262,68€	0	184.262,68€	0	0	184.262,68€	0	184.262,68€	0	
Guia Receita 5737	0	113.706,78€	0	113.706,78€	0	0	113.706,78€	0	113.706,78€	0	
Guia Receita 6326	0	95.242,96€	0	95.242,96€	0	0	95.242,96€	0	95.242,96€	0	
Guia Receita 6327	0	89.851,85€	0	89.851,85€	0	0	89.851,85€	0	89.851,85€	0	
Guia Receita 6846	0	90.269,66€	0	90.269,66€	0	0	90.269,66€	0	90.269,66€	0	
Guia Receita 7463	0	83.108,82€	0	83.108,82€	0	0	83.108,82€	0	83.108,82€	0	
Guia Receita 8120	0	92.303,01€	0	92.303,01€	0	0	92.303,01€	0	92.303,01€	0	
Guia Receita 8442	0	66.294,74€	0	66.294,74€	0	0	66.294,74€	0	66.294,74€	0	
<b>Guías para a Administração Central do Sistema de Saúde (Operação de Tesouraria na CMM)</b>											
Guia Receita 77	0	37.751,00€	0	37.751,00€	0	0	37.751,00€	0	37.751,00€	0	
Guia Receita 304	0	17.970,27€	0	17.970,27€	0	0	17.970,27€	0	17.970,27€	0	
Guia Receita 808	0	8.298,04€	0	8.298,04€	0	0	8.298,04€	0	8.298,04€	0	
Guia Receita 898	0	4.149,00€	0	4.149,00€	0	0	4.149,00€	0	4.149,00€	0	
<b>Guías Controlo Metrológico</b>											
Guia Receita 7282	0	25,81€	0	25,81€	0	0	25,81€	0	25,81€	0	
Guia Receita 7282 (operação de Tesouraria na CMM)	0	2,87€	0	2,87€	0	0	2,87€	0	2,87€	0	
<b>TOTAL</b>	<b>0</b>	<b>1.234.619,29€</b>	<b>0</b>	<b>1.234.619,29€</b>	<b>0</b>	<b>0</b>	<b>1.234.619,29€</b>	<b>0</b>	<b>1.234.619,29€</b>	<b>0</b>	

ANEXO AO BALANÇO E À DEMONSTRAÇÃO DOS RESULTADOS CONSOLIDADOS

Tipo de Fluxos	Camara Municipal Montijo / Serviços Municipalizados de Água e Saneamento										
	Obrigações/Pagamentos CMM					Direitos/Recebimentos SMAS					
	Saldo Inicial	Obrigações Constituídas no Exercício	Anulações no Exercício	Pagamentos do Exercício	Saldo Final	Saldo Inicial	Direitos Constituídos no Exercício	Anulações no Exercício	Recebimentos do Exercício	Saldo Final	
1	2	3	4	5	6=(2+3)-(4+5)	7	8	9	10	11=(7+8)-(9+10)	
<b>Transferências Correntes</b>											
Ordem Pagamento 3497	0	200.646,42€	0	200.646,42€	0	0	200.646,42€	0	200.646,42€	0	
<b>TOTAL</b>	0	200.646,42€	0	200.646,42€	0	0	200.646,42€	0	200.646,42€	0	

ANEXO AO BALANÇO E À DEMONSTRAÇÃO DOS RESULTADOS CONSOLIDADOS

Tipo de Fluxos	Camara Municipal Montijo / Associação para Formação Profissional e Desenvolvimento Montijo										
	Obrigações/Pagamentos CMM					Direitos/Recebimentos AFPDM					
	Saldo Inicial	Obrigações Constituídas no Exercício	Anulações no Exercício	Pagamentos do Exercício	Saldo Final	Saldo Inicial	Direitos Constituídos no Exercício	Anulações no Exercício	Recebimentos do Exercício	Saldo Final	
1	2	3	4	5	6=(2+3)-(4+5)	7	8	9	10	11=(7+8)-(9+10)	
<b>Equipa Suporte CTJA</b>											
Ordem Pagamento 56	0	1.000,00€	0	1.000,00€	0,00€	0	1.000,00€	0	1.000,00€	0,00€	
Ordem Pagamento 377	0	1.000,00€	0	1.000,00€	0,00€	0	1.000,00€	0	1.000,00€	0,00€	
Ordem Pagamento 800	0	1.000,00€	0	1.000,00€	0,00€	0	1.000,00€	0	1.000,00€	0,00€	
Ordem Pagamento 1270	0	1.000,00€	0	1.000,00€	0,00€	0	1.000,00€	0	1.000,00€	0,00€	
Ordem Pagamento 1554	0	1.000,00€	0	1.000,00€	0,00€	0	1.000,00€	0	1.000,00€	0,00€	
Ordem Pagamento 1949	0	1.000,00€	0	1.000,00€	0,00€	0	1.000,00€	0	1.000,00€	0,00€	
Ordem Pagamento 2875	0	1.000,00€	0	1.000,00€	0,00€	0	1.000,00€	0	1.000,00€	0,00€	
Ordem Pagamento 3659	0	1.000,00€	0	1.000,00€	0,00€	0	1.000,00€	0	1.000,00€	0,00€	
Ordem Pagamento 4149	0	1.000,00€	0	1.000,00€	0,00€	0	1.000,00€	0	1.000,00€	0,00€	
Ordem Pagamento 4630	0	1.000,00€	0	1.000,00€	0,00€	0	1.000,00€	0	1.000,00€	0,00€	
<b>Conselho Estratégico para o Desenvolvimento Local-CEDEL</b>											
Ordem Pagamento 802	0	1.800,00€	0	1.800,00€	0,00€	0	1.800,00€	0	1.800,00€	0,00€	
Ordem Pagamento 1271	0	1.800,00€	0	1.800,00€	0,00€	0	1.800,00€	0	1.800,00€	0,00€	
Ordem Pagamento 1556	0	1.800,00€	0	1.800,00€	0,00€	0	1.800,00€	0	1.800,00€	0,00€	
Ordem Pagamento 1950	0	1.800,00€	0	1.800,00€	0,00€	0	1.800,00€	0	1.800,00€	0,00€	
Ordem Pagamento 2874	0	1.800,00€	0	1.800,00€	0,00€	0	1.800,00€	0	1.800,00€	0,00€	
Ordem Pagamento 3660	0	1.800,00€	0	1.800,00€	0,00€	0	1.800,00€	0	1.800,00€	0,00€	
Ordem Pagamento 4931	0	7.200,00€	0	7.200,00€	0,00€	0	7.200,00€	0	7.200,00€	0,00€	
<b>TOTAL</b>	<b>0</b>	<b>28.000,00€</b>	<b>0</b>	<b>28.000,00€</b>	<b>0</b>	<b>0</b>	<b>28.000,00€</b>	<b>0</b>	<b>28.000,00€</b>	<b>0</b>	

## 7. Informações Relativas a compromissos

- a) Montante global dos compromissos financeiros que não figurem no balanço consolidado, no caso em que a sua indicação seja útil para a apreciação da situação financeira do conjunto das entidades compreendidas no perímetro de consolidação, incluindo, relativamente às entidades que adotem o POCAL, a discriminação, por agrupamento económico, dos valores que devem ser refletidos nas contas da classe 0 relativas aos compromissos para exercícios futuros;

Não aplicável.

- b) Descrição das responsabilidades das entidades incluídas no perímetro de consolidação por garantias prestadas, desdobrando-as de acordo com a sua natureza e mencionando expressamente as garantias reais, com indicação da norma legal habilitante;

Não aplicável.

## 8. Informações relativas a políticas contabilísticas

- a) Critérios de valorimetria aplicados às várias rubricas das demonstrações financeiras consolidadas e os métodos utilizados no cálculo dos ajustamentos de valor, designadamente no que diz respeito às amortizações, aos ajustamentos e às provisões;

Imobilizado: O critério valorimétrico utilizado para amortização dos bens é o método das quotas constantes.

Existências: O critério valorimétrico utilizado para a saída de mercadorias do armazém é o custo médio ponderado.

Dívidas de e a terceiros: As dívidas de e a terceiros são expressas pelas importâncias constantes dos documentos que as titulam.

Disponibilidades: As disponibilidades de caixa e de depósitos em instituições financeiras são expressas pelos montantes dos meios de pagamento e dos saldos de todas as contas de depósito, respetivamente.

## ANEXO AO BALANÇO E À DEMONSTRAÇÃO DOS RESULTADOS CONSOLIDADOS

- b) Cotações utilizadas para conversão em euros dos elementos incluídos nas demonstrações financeiras consolidadas que sejam ou tenham sido originariamente expressos em moeda estrangeira diferente;

Não aplicável.

### 9. Informações relativas a determinadas rubricas

- a) Comentário das rubricas «despesas de instalação» e «despesas de investigação e de desenvolvimento»;

Entidade	Descrição	Activo Bruto
CMM	Planos Municipais de Ordenamento	15 848,31 €
SMAS	Proj. ref. abastecimento água sistema Atalaia/Montijo	24 416,16 €
SMAS	Plano director abastecimento água	25 338,93 €
SMAS	Plano director abastecimento básico	23 810,62 €
SMAS	Projecto ref. Abastecimento água -Foros do Trapo	3 604,52 €
SMAS	Projecto etar Bacia e Afonsoeiro	98 627,31 €
SMAS	Projecto tratamento complementar etar ii seixalinho	15 932,10 €
SMAS	Projecto do Reservatório Corte das Cheias	2 394,23 €
	<b>TOTAL</b>	<b>209 972,18 €</b>



ANEXO AO BALANÇO E À DEMONSTRAÇÃO DOS RESULTADOS CONSOLIDADOS

*Handwritten signature and initials in blue ink.*

b) Movimentos ocorridos nas rubricas do ativo imobilizado constantes do balanço consolidado e nas respetivas amortizações, ajustamentos e provisões;

Código Contas	Rubrica	Saldo Inicial	Reavaliações/Ajustamentos	Aumentos	Alienações	Transferência Abates	Ajustamentos de consolidação	Saldo Final
<b>45</b>	<b>BENS DE DOMÍNIO PÚBLICO</b>							
45.1	Terrenos e recursos naturais	34 989,70 €						34 989,70 €
45.2	Edifícios	625 511,33 €						625 511,33 €
45.3	Outras construções e infraestruturas	10 279 313,42 €		212 303,19 €				10 491 616,61 €
45.5	Bens do património histórico, artist. e cultural	2 069 344,07 €		2 669,10 €		1 023 895,27 €		1 048 117,90 €
45.9	Outros bens de domínio público							0,00 €
44.5	Imobilizações em curso de bens de domínio publico			146 141,43 €		9 188,90 €		136 952,53 €
44.6	Adiantamentos por conta de bens de domínio publico							0,00 €
	<b>Sub Total</b>	<b>13 009 158,52 €</b>	<b>0,00 €</b>	<b>361 113,72 €</b>	<b>0,00 €</b>	<b>1 033 084,17 €</b>	<b>0,00 €</b>	<b>12 337 188,07 €</b>
<b>43</b>	<b>IMOBILIZAÇÕES INCORPÓREAS</b>							
43.1	Despesas de instalação							0,00 €
43.2	Despesas de investigação e de desenvolvimento	209 972,18 €						209 972,18 €
43.3	Propriedade industrial e outros direitos	330 936,49 €		32 392,30 €				363 328,79 €
43.9	Outras							0,00 €
44.3	Imobilizações em curso de imobilizações incorporeas							0,00 €
44.9	Adiantamentos por conta de imobilizações corporeas							0,00 €
	<b>Sub Total</b>	<b>540 908,67 €</b>	<b>0,00 €</b>	<b>32 392,30 €</b>	<b>0,00 €</b>	<b>0,00 €</b>	<b>0,00 €</b>	<b>573 300,97 €</b>
<b>42</b>	<b>IMOBILIZAÇÕES CORPÓREAS</b>							
42.1	Terrenos e recursos naturais	22 673 682,03 €		4 601 218,07 €				27 274 900,10 €
42.2	Edifícios e outras construções	99 902 773,19 €		6 165 402,57 €	110 556,57 €	7 186 695,07 €		98 770 924,12 €
42.3	Equipamento básico	3 491 851,25 €		139 730,23 €		21 648,07 €		3 609 933,41 €
42.4	Equipamento de transporte	4 788 274,57 €		88 847,49 €				4 877 122,06 €
42.5	Ferramentas e utensílios	312 699,86 €		20 041,87 €				332 741,73 €
42.6	Equipamento Administrativo	2 942 205,84 €		109 407,69 €		13 442,49 €		3 038 171,04 €
42.7	Outros Investimentos							0,00 €
42.8	Livros							0,00 €
42.9	Outras imobilizações corpóreas	1 455 727,71 €		74 022,86 €				1 529 750,57 €
44.2	Imobil. em curso de imobilizações corpóreas	731 510,23 €		1 304 237,28 €		1 891 221,02 €		144 526,49 €
44.8	Adiantamentos por conta de imobilizações corporeas							0,00 €
	<b>Sub Total</b>	<b>136 298 724,69 €</b>	<b>0,00 €</b>	<b>12 502 908,04 €</b>	<b>110 556,57 €</b>	<b>9 113 006,65 €</b>	<b>0,00 €</b>	<b>139 578 069,52 €</b>
<b>41</b>	<b>INVESTIMENTOS FINANCEIROS</b>							
41.1	Partes de capital	1 373 460,00 €		208,27 €			1 742 986,12 €	3 116 654,39 €
41.2	Obrigações e títulos de participação			1 121 328,83 €				1 121 328,83 €
41.4	Investimentos em imóveis							0,00 €
41.5	Outras aplicações financeiras							0,00 €
44.1	Imobilizações em curso de investimentos financeiro							0,00 €
44.7	Adiantamentos por conta de investimentos financeir							0,00 €
	<b>Sub Total</b>	<b>1 373 460,00 €</b>	<b>0,00 €</b>	<b>1 121 537,10 €</b>	<b>0,00 €</b>	<b>0,00 €</b>	<b>1 742 986,12 €</b>	<b>4 238 903,22 €</b>
	<b>Total</b>	<b>151 227 251,87 €</b>	<b>0,00 €</b>	<b>19 017 951,12 €</b>	<b>110 556,57 €</b>	<b>10 146 090,82 €</b>	<b>0,00 €</b>	<b>156 726 541,78 €</b>

*Handwritten initials and signatures in blue ink, including 'AR', 'GA', 'AA', and 'ch'.*

## ANEXO AO BALANÇO E À DEMONSTRAÇÃO DOS RESULTADOS CONSOLIDADOS

Código Contas	Rubrica	Saldo Inicial	Reforço	Regularizações	Saldo Final
<b>48</b>	<b>AMORTIZAÇÕES ACUMULADAS</b>				
<b>48.5</b>	<b>De bens de domínio publico</b>				
48.5.1	Terrenos e recursos naturais	0,00 €			0,00 €
48.5.2	Edifícios	26 807,64 €	8 935,88 €		35 743,52 €
48.5.3	Outras construções e infraestruturas	5 675 050,02 €	563 351,31 €		6 238 401,33 €
48.5.5	Bens de património histórico, artístico e cultural	338 049,38 €	13 308,75 €	200 763,75 €	150 594,38 €
48.5.9	Outros bens de domínio publico	0,00 €	0,00 €	0,00 €	0,00 €
	<b>Sub Total</b>	<b>6 039 907,04 €</b>	<b>585 595,94 €</b>	<b>200 763,75 €</b>	<b>6 424 739,23 €</b>
<b>48.3</b>	<b>De imobilizações incorpóreas</b>				
48.3.1	Despesas de instalação	0,00 €	0,00 €	0,00 €	0,00 €
48.3.2	Despesas de investigação e de desenvolvimento	207 577,95 €			207 577,95 €
48.3.3	Propriedade industrial e outros direitos	330 936,49 €	32 392,30 €		363 328,79 €
	<b>Sub Total</b>	<b>538 514,44 €</b>	<b>32 392,30 €</b>	<b>0,00 €</b>	<b>570 906,74 €</b>
<b>48.2</b>	<b>De imobilizações corpóreas</b>				
48.2.1	Terrenos e recursos naturais	0,00 €			0,00 €
48.2.2.1	Edifícios	8 933 192,00 €	1 300 611,24 €	1 326 922,97 €	8 906 880,27 €
48.2.2.2	Outras construções	28 985 185,55 €	1 541 875,32 €		30 527 060,87 €
48.2.3	Equipamento básico	3 308 709,49 €	116 682,41 €	11 494,83 €	3 413 897,07 €
48.2.4	Equipamento de transporte	4 114 953,16 €	185 176,29 €		4 300 129,45 €
48.2.5	Ferramentas e utensílios	281 786,97 €	22 471,61 €		304 258,58 €
48.2.6	Equipamento administrativo	2 791 095,43 €	79 962,34 €	13 517,13 €	2 857 540,64 €
48.2.7	Taras e vasilhame	0,00 €			0,00 €
48.2.9	Outras imobilizações corpóreas	996 383,69 €	40 934,38 €		1 037 318,07 €
	<b>Sub Total</b>	<b>49 411 306,29 €</b>	<b>3 287 723,59 €</b>	<b>1 351 934,93 €</b>	<b>51 347 084,95 €</b>
<b>48.1</b>	<b>De investimentos em imóveis</b>				
48.1.1	Terrenos e recursos naturais	0,00 €	0,00 €	0,00 €	0,00 €
48.1.2	Edifícios e outras construções	0,00 €	0,00 €	0,00 €	0,00 €
48.1.2.1	Edifícios	0,00 €	0,00 €	0,00 €	0,00 €
48.1.2.2	Outras construções	0,00 €	0,00 €	0,00 €	0,00 €
	<b>Sub Total</b>	<b>0,00 €</b>	<b>0,00 €</b>	<b>0,00 €</b>	<b>0,00 €</b>
	<b>Total</b>	<b>55 989 727,77 €</b>	<b>3 905 701,83 €</b>	<b>1 552 698,68 €</b>	<b>58 542 730,92 €</b>

- c) Indicação dos custos suportados no exercício respeitantes a empréstimos obtidos para financiar imobilizações, durante a construção, que tenham sido capitalizados nesse período;

Não aplicável.

- d) Montante dos ajustamentos de valor dos ativos abrangidos na consolidação que tenham sido objeto de amortizações e de provisões extraordinárias, feitas exclusivamente para fins fiscais, indicando os motivos que os justifiquem;

Não aplicável.

ANEXO AO BALANÇO E À DEMONSTRAÇÃO DOS RESULTADOS CONSOLIDADOS

- e) **Indicação global, por categorias de bens das diferenças materialmente relevantes, entre os custos de elementos do ativo circulante, calculados de acordo com os critérios valorimétricos adotados, e os respectivos preços de mercado;**

Não aplicável.

- f) **Fundamentação das circunstâncias especiais que justificaram a atribuição a elementos do ativo circulante de um valor inferior ao mais baixo do custo ou do preço do mercado;**

Não aplicável.

- g) **Indicação e justificação das provisões extraordinárias respeitantes a elementos do ativo circulante relativamente aos quais, face a uma análise comercial razoável, se prevejam descidas estáveis provenientes de flutuações de valor;**

Não aplicável.

- h) **Montante total das dívidas a terceiros apresentadas no balanço consolidado, cobertas por garantias reais prestadas pelas entidades incluídas no perímetro de consolidação, com indicação da respetiva natureza, forma e norma habilitante à sua concessão;**

A dívida a terceiros no montante de 812.349,74€ tem garantia bancária titulada pelo nº 962300484006643 do banco Santander Totta, com a finalidade de caucionar o bom e pontual pagamento de débitos à Águas de Lisboa e Vale do Tejo, referentes ao “Contrato de Recolha de Efluentes”.

- i) **Diferença, quando levada ao ativo, entre as importâncias das dívidas a pagar e as correspondentes quantias arrecadadas, quando aplicável;**

Não aplicável.

## ANEXO AO BALANÇO E À DEMONSTRAÇÃO DOS RESULTADOS CONSOLIDADOS

### j) Repartição do valor líquido consolidado das vendas e das prestações de serviços, por categorias de atividade;

Codigo conta	Designação	CVM	SMAS	AFPDM	Regularizações		Proventos consolidados
					Débito	Credito	
711	Vendas						
71121	Água		2 507 908,15 €				2 507 908,15 €
7113	Subprodutos, desperdícios, resíduos e refugos						
71131	Sucata	4 151,00 €					4 151,00 €
	<b>Sub -Total</b>	<b>4 151,00 €</b>	<b>2 507 908,15 €</b>	<b>0,00 €</b>	<b>0,00 €</b>	<b>0,00 €</b>	<b>2 512 059,15 €</b>
712	Prestações de Serviços			374 527,80 €	7 494,73 €		382 022,53 €
71212	Resíduos Sólidos	1 222 700,21 €					1 222 700,21 €
71213	Transportes Colectivos Pessoas e Mercadorias	574,23 €					574,23 €
71215	Cemitérios	71 544,43 €					71 544,43 €
71216	Mercado e Feiras	8 719,47 €					8 719,47 €
71217	Parques de Estacionamento	4 180,81 €					4 180,81 €
7122	Serviços Sociais, Recreativos, Culturais e Desporto	517 846,69 €					517 846,69 €
7123	Outros Serviços	21 685,11 €					21 685,11 €
7120702090101	Tarifa de Ligação á rede de Saneamento		22 869,51 €				22 869,51 €
7120702090102	Tarifa de Saneamento		2 689 979,87 €				2 689 979,87 €
7120702090401	Exploração de Água		1 005,85 €				1 005,85 €
7120702090402	Exploração de Saneamento		2 770,78 €				2 770,78 €
7120702099901	Encargos Administrativos		529,77 €				529,77 €
7120702099902	Outros		191 413,81 €				191 413,81 €
71207029999	Outros						0,00 €
7129	Outros	2 174 503,65 €					2 174 503,65 €
715	Reembolso e Restituição de Vendas e Prest Serviços						0,00 €
716	Anulações de Vendas e Prestações Serviços		-124 531,82 €				-124 531,82 €
	<b>Sub -Total</b>	<b>4 021 754,60 €</b>	<b>2 784 037,77 €</b>	<b>374 527,80 €</b>	<b>0,00 €</b>	<b>7 494,73 €</b>	<b>7 187 814,90 €</b>
	<b>Total</b>	<b>4 021 905,90 €</b>	<b>5 291 945,92 €</b>	<b>374 527,80 €</b>	<b>0,00 €</b>	<b>7 494,73 €</b>	<b>5 699 874,03 €</b>

- k) Efeitos na determinação do resultado consolidado do exercício resultantes de critérios de valorimetria não previstos no POCAL e de amortizações e provisões extraordinárias efetuados com vista a obter vantagens fiscais, quer tenham sido feitas durante o exercício ou em exercícios anteriores, bem como informações adicionais quando tal valorimetria tiver influência materialmente relevante nos impostos futuros das entidades incluídas no perímetro de consolidação.

Não aplicável.

- l) Diferença entre os impostos imputados à demonstração consolidada dos resultados do exercício e dos exercícios anteriores e os impostos já pagos e a pagar relativamente a esses exercícios, desde que essa diferença seja materialmente relevante para a determinação dos impostos futuros.

Não aplicável.

## ANEXO AO BALANÇO E À DEMONSTRAÇÃO DOS RESULTADOS CONSOLIDADOS

m) Indicação global relativamente às entidades incluídas no perímetro de consolidação das remunerações atribuídas aos membros de cada um dos órgãos executivos e de fiscalização pelo desempenho das respetivas funções nestas, bem como dos órgãos deliberativos das entidades de natureza empresarial.

Nome	Órgão Executivo CMM		SMAS		AFPDM	
	Situação na entidade	Remuneração Líquida Auferida	Situação na entidade	Remuneração Líquida Auferida	Situação na entidade	Remuneração Líquida Auferida
Nuno Miguel Caramujo Ribeiro Canta	Presidente	35.967,95 *	Presidente	Não remunerado		
Maria Clara de Oliveira da Silva	Vereadora	27.567,97 *	Vogal	Não remunerado		
José Francisco Santos	Vereador	32.022,63 *	Vogal	Não remunerado		
Deolinda Maria Barreira Belchior Nunes	Vereadora	83,96 *				
Carlos Jorge Antunes de Almeida	Vereador	2.457,73 *				
Ana Isabel Leonardo Ballza	Vereadora	2.447,29 *				
Nuno Luís Oliveira Marques V. Catarino	Vereador	320,56 *				
João Paulo da Fonseca Marques Dinis	Vereador	1.488,44 *				
Pedro Nuno da Silva Vieira	Vereador	2.488,32 *				
Maria das Mercês Gomes Borges da Silva Soares	Vereadora	931,53 *				
António Costa Ribeiro Silva	Vereador	76,32				
Gonçalo Filipe Silva Bastos	Vereador	76,32				
Vasco Luís Quaresma Simões Fernandes	Vereador	228,96				
Alda Maria Margarido Oliveira Beatriz	Vereadora	0				
João Luís Candeias Martins					Presidente do Conselho de Administração	30.211,54
Manuel da Cunha Nelva					Vice-Presidente do Conselho de Administração	23.980,64
Marina Isabel Rama dos Santos Barata					Vogal do Conselho de Administração	23.157,11
<b>Total</b>		<b>105.157,98</b>				<b>77.349,29€</b>
<b>Órgão fiscalização</b>						<b>16.876,38 € - Valor das senhas de presença</b>

\* No ano 2015, ao abrigo do Estatuto dos Eleitos Locais, foram atualizados os vencimentos dos Eleitos Locais, das senhas de presença e pagos os correspondentes retroativos referentes a 2013 e 2014.

n) Indicação dos diplomas legais onde se baseou a reavaliação de bens de domínio público, imobilizações corpóreas ou de investimentos financeiros, bem como, explicitação dos processos de tratamento da inflação adotados para o cálculo, no caso de utilização de outros métodos de reavaliação.

Não aplicável.

o) Elaboração de um quadro discriminativo das reavaliações;

Não aplicável.

ANEXO AO BALANÇO E À DEMONSTRAÇÃO DOS RESULTADOS CONSOLIDADOS

p) Indicação e comentário das contas do balanço e da demonstração de resultados consolidados cujos conteúdos não sejam comparáveis com os do exercício anterior;

Não aplicável.

q) Demonstração consolidada dos resultados Financeiros;

Código das contas	Designação	Exercício 2015				
		CMM	SMAS	AFPDM	Ajustamentos	Total
<b>Custos e Perdas</b>						
681	Juros Suportados	76 673,62 €	47 278,91 €	78 282,83 €		202 235,36 €
682	Perdas em Entidades Participadas					0,00 €
683	Amortizações de Investimentos em Imóveis					0,00 €
684	Provisões para Aplicações Financeiras					0,00 €
685	Diferenças de Câmbio Desfavoráveis					0,00 €
687	Perdas na Alienação de Aplicações de Tesouraria					0,00 €
688	Outros Custos e Perdas Financeiros	20 111,48 €	3 547,05 €			23 658,53 €
	<b>Resultados Financeiros</b>	<b>-81 322,27 €</b>	<b>50 814,73 €</b>	<b>78 282,83 €</b>	<b>140 209,05 €</b>	<b>-70 110,78 €</b>
	<b>Total</b>	<b>15 462,83 €</b>	<b>11,23 €</b>	<b>0,00 €</b>	<b>140 209,05 €</b>	<b>155 682,11 €</b>
<b>Proveitos e Ganhos</b>						
781	Juros Obtidos	7 314,98 €	11,23 €			7 326,21 €
782	Ganhos em Entidades Participadas				140 209,05 €	140 209,05 €
783	Rendimentos de Imóveis					0,00 €
784	Rendimentos de Participações de Capital	8 147,85 €				8 147,85 €
785	Diferenças de Câmbio Favoráveis					0,00 €
786	Descontos de Pronto Pagamento Obtidos					0,00 €
787	Ganhos na Alienação de Aplicações de Tesouraria					0,00 €
788	Outros Proveitos e Ganhos Financeiros					0,00 €
	<b>Total</b>	<b>15 462,83 €</b>	<b>11,23 €</b>	<b>0,00 €</b>	<b>140 209,05 €</b>	<b>155 682,11 €</b>

## ANEXO AO BALANÇO E À DEMONSTRAÇÃO DOS RESULTADOS CONSOLIDADOS

### r) Demonstração consolidada dos resultados extraordinários;

Código das contas	Designação	Exercício 2015				
		CMM	SMAS	AFPDM	Ajustamentos	Total
<b>Custos e Perdas</b>						
691	Transferências de Capital Concedidas	225 468,97 €				225 468,97 €
692	Dívidas Incobráveis					0,00 €
693	Perdas em Existências		630,44 €			630,44 €
694	Perdas em Imobilizações	6 290,82 €				6 290,82 €
695	Multas e Penalidades	289,88 €		378,45 €		668,33 €
696	Aumentos de Amortizações e de Provisões		5 569,71 €			5 569,71 €
697	Correcções Relativas a Exercícios Anteriores	141 137,40 €	1 665,68 €	14 483,07 €		157 286,15 €
698	Outros Custos e Perdas Extraordinárias	21 175,75 €	473,55 €	1 000,00 €		22 649,30 €
699	Outras					0,00 €
	<b>Resultados Extraordinários</b>	<b>104 491,95 €</b>	<b>381 258,38 €</b>	<b>42 734,12 €</b>	<b>-319 170,13 €</b>	<b>209 314,32 €</b>
	<b>Total</b>	<b>498 854,77 €</b>	<b>389 597,76 €</b>	<b>58 595,64 €</b>	<b>-319 170,13 €</b>	<b>627 878,04 €</b>
<b>Proveitos e Ganhos</b>						
791	Restituições de Impostos					0,00 €
792	Recuperação de Dívidas					0,00 €
793	Ganhos em Existências		952,73 €			952,73 €
794	Ganhos em Imobilizações					0,00 €
795	Benefícios de Penalidades Contratuais	121 205,66 €				121 205,66 €
796	Reduções de Amortizações e de Provisões		65 452,15 €			65 452,15 €
797	Correcções Relativas a Exercícios Anteriores	33 645,67 €	3 648,31 €	8 259,35 €		45 553,33 €
798	Outros Proveitos e Ganhos Extraordinários	344 003,44 €	319 544,57 €	50 336,29 €	-319 170,13 €	394 714,17 €
	<b>Total</b>	<b>498 854,77 €</b>	<b>389 597,76 €</b>	<b>58 595,64 €</b>	<b>-319 170,13 €</b>	<b>627 878,04 €</b>

### s) Desdobramento das contas de provisões/ajustamentos acumulados e explicitação dos movimentos ocorridos no exercício;

Conta	Designação	Saldo Inicial	Diminuição	Aumento	Saldo Final
29.1	Provisão para Cobrança Duvidosa	1 633 254,50 €	65 452,15 €	300 738,29 €	1 868 540,64 €
<b>Total</b>		<b>1 633 254,50 €</b>	<b>65 452,15 €</b>	<b>300 738,29 €</b>	<b>1 868 540,64 €</b>



ANEXO AO BALANÇO E À DEMONSTRAÇÃO DOS RESULTADOS CONSOLIDADOS

*[Handwritten signature]*  
*[Handwritten initials]*  
*[Handwritten initials]*

t) Indicação dos bens utilizados no regime de locação financeira, com menção dos respetivos valores contabilísticos;

	Contrato/Designação	Entidade	Valor Aquisição	Aumento/ Diminuição Patrimonial	Amortizações Acumuladas	Valor Líquido	Valor em Dívida
GVM	194028 - Viatura Mazda BT-50 pick-up 4x4	Totta-Crédito	18 745,80 €	0,00 €	11 247,48 €	7 498,32 €	1 534,36 €
	Trator Massey Ferguson - 16-LD-14	Totta-Crédito	50 854,41 €	0,00 €	25 427,20 €	25 427,21 €	7 862,56 €
	Viatura Marca Man	Totta-Crédito	185 311,80 €	8 527,79 €	67 035,58 €	126 804,01 €	57 251,75 €
WAS	100058939 - Toyota Dyna 3.0 D	Caixa Leasing e Factoring	23 033,21 €	4 543,17 €	4 585,76 €	22 990,62 €	0,00 €

*[Handwritten initials]*  
*[Handwritten initials]*

u) Valor global das dívidas que se encontram tituladas, por rubricas do balanço consolidado, quando nele estiverem evidenciadas;

Não aplicável

*[Handwritten initials]*  
*[Handwritten initials]*  
*[Handwritten initials]*  
*[Handwritten initials]*

A Chefe da Divisão de Gestão Financeira e Patrimonial

*[Handwritten signature]*  
 Cristina Bastos Canta

