RELATÓRIO MENSAL
(Outubro 2026)
Serviço Municipal de Proteção Civil

Montijo
Câmara Municipal

MAPA DE DISPERSÃO DAS OCORRÊNCIAS NO MUNICÍPIO

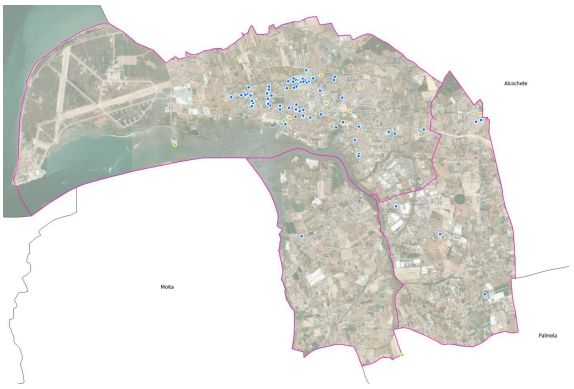

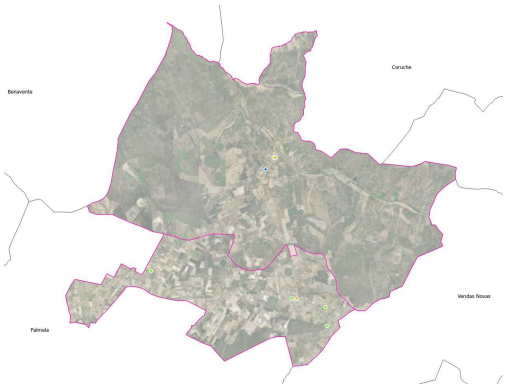

Território Oeste | 93 ocorrências

Território Este | 13 ocorrências

NR. TOTAL DE OCORRÊNCIAS

106

Média diária: 3,4

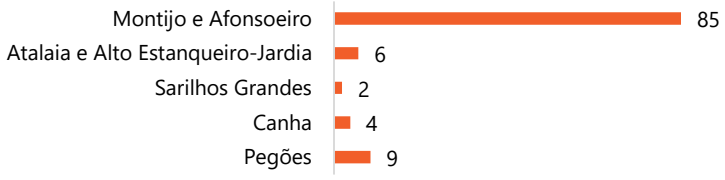

NR. MÉDIO DE ELEMENTOS EMPENHADOS

3,5

Min: 1 | **Max:** 45

NR. MÉDIO DE VIATURAS EMPENHADAS

1,5

Min: 0 | **Max:** 20

NR. MÉDIO DE ENTIDADES EMPENHADAS

1,9

Min: 1 | **Max:** 20

NR. DE OCORRÊNCIAS COM VÍTIMAS

1

Média diária: 0,03

TEMPO MÉDIO DE RESOLUÇÃO (EM DIAS)

0,63

Min: 0 (97x) | **Max:** 13 (1x)

